

**AUDIT
REPORT OF
SPICES BOARD
FOR THE YEAR
2023-24**





INDEX

Sl. No.	Description	Page No.
1	Separate Audit Report	A-E
2	Balance Sheet	1
3	Income and Expenditure Account	2-3
4	Receipts and Payment Account	4-5
5	Schedules forming part of Balance Sheet	6-20
6	Schedules forming part of Income and Expenditure Account	21-28
7	Schedules forming part of Receipts and Payment Account	29-45
8	Significant Accounting Policies and Notes on Accounts	46-51



A

SEPARATE AUDIT REPORT OF THE COMPTROLLER AND AUDITOR GENERAL OF INDIA ON THE ACCOUNTS OF SPICES BOARD FOR THE YEAR ENDED 31 MARCH 2024

We have audited the attached Balance Sheet of Spices Board, Kochi (Board) as at 31 March 2024, and Income & Expenditure Account and Receipts & Payments Account for the year ended on that date under Section 19 (2) of the Comptroller & Auditor General's (Duties, Powers and Conditions of Service) Act, 1971 read with Section 24 of the Spices Board Act, 1986. These financial statements include the accounts of units/ branches of the Board. These financial statements are the responsibility of the Board's management. Our responsibility is to express an opinion on these financial statements based on our audit.

2. This Separate Audit Report contains the comments of the Comptroller & Auditor General of India (CAG) on the accounting treatment only with regard to classification, conformity with the best accounting practices, accounting standards and disclosure norms, etc. Audit observations on financial transactions with regard to compliance with the Law, Rules and Regulations (Propriety and Regularity) and efficiency-cum-performance aspects, etc., if any, are reported through Inspection Reports/ CAG's Audit Reports separately.

3. We have conducted our audit in accordance with standards on auditing generally accepted in India. These standards require that we plan and perform the audit to obtain reasonable assurance about whether the financial statements are free from material misstatements. An audit includes examining, on a test basis, evidences supporting the amounts and disclosure in the financial statements. An audit also includes assessing the accounting principles used and significant estimates made by management, as well as evaluating the overall presentation of financial statements. We believe that our audit provides a reasonable basis for our opinion.

4. Based on our audit, we report that:

(i) We have obtained all the information and explanations, which to the best of our knowledge and belief were necessary for the purpose of our audit;

(ii) The Balance Sheet, Income & Expenditure Account and Receipts & Payments Account dealt with by this report have been drawn up in the format approved by the Ministry of Finance, Government of India.

(iii) In our opinion, proper books of accounts and other relevant records have been maintained by the Board as required under Section 24 of the Spices Board Act, 1986 read with rule 18(1) of the Spices Board Rules, 1987 in so far as it appears from our examination of such books.

(iv) We further report that:



B

Balance Sheet as at 31 March 2024

A. Liabilities

A.1 Earmarked/Endowment Funds (Schedule 3) – ₹317 crore

Depreciation on fixed assets procured from earmarked/endowment funds/grant in aids was being accounted as expenditure in Income and Expenditure Account instead of treating the depreciation charge as adjustment/utilization in earmarked/endowment funds/related grants. Thus, the balance of Earmarked/Endowment funds, deficit for the year and Corpus/Capital Fund were not correctly stated in the accounts. However, due to non-availability of details of assets procured from earmarked/endowment funds and assets procured from grants in aid, audit could not quantify the financial impact of the incorrect accounting of depreciation charge.

Spices Board did not take any corrective action in this regard despite the repeated comments in previous years 2021-22 and 2022-23.

B. Assets

B.1 Current Assets, Loans, Advances etc - Loans, Advances (Schedule 11B) - ₹28.85 crore

The above includes long pending advances being carried over from 2017-18 onwards amounting to ₹7.67 crore. The Board was unable to identify and recover these amounts as the break-up of the advances is not traceable. Considering the passage of time and absence of relevant records, a provision for the advances should have been created in the accounts.

This resulted in understatement of provisions and deficit for the year by ₹7.67 crore.

B.2 Current Assets, Loans, Advances etc.: Current Assets (Schedule 11A) – ₹261.84 crore

This does not include ₹0.62 crore being the accumulated rent receivable from Flavourit Spices Trading Limited for the leased facilities of Spices Board. Though the statement of accounts of Flavourit Spices Trading Limited for the year 2023-24 depicts (under Related Party Disclosure) a closing balance of ₹0.87 crore being the accumulated rent payable for the leased facilities to Spices Board at the year end, the Books of accounts of Spices Board do not reflect any receivable amount in this regard.

Thus, the Current Assets, deficit for the year and Corpus/Capital Fund were understated by ₹0.87 crore, 0.25 crore and 0.62 crore respectively.

C. Income and Expenditure Statement

C.1 Income

Income from Sales/Services (Schedule – 12) – ₹17.75 crore

Income from Services – a) Analytical charges: ₹16.38 crore

a) The above does not include Analytical charges amounting to ₹12 crore received during the year and transferred to earmarked funds for Pension (₹10 crore) and Quality Standard in Export of Spices (₹2 crore) (Note 1 of Schedule 57 - Notes to Accounts) directly without accounting the income in Income and Expenditure statement.



C

This resulted in understatement of Income from sales and services (Analytical charges) and overstatement of deficit by ₹12 crore in Income and Expenditure Account. Besides this, 'Transfer to Earmarked Funds for Pension and Quality Standard in Export of Spices' was also understated by ₹12 crore in Income and Expenditure Account.

b) Further, annual pension payments of ₹24.62 crore were not met from the Earmarked Fund created for the purpose and the same was expensed from the general Grants-in aid received during the year from Government of India. This was also commented in the SAR 2021-22, 2022-23. However, the Board is yet to take corrective action in this regard.

D. Significant Accounting Policies and Notes to Accounts

The Government of Rajasthan had allotted land admeasuring 12.14 hectares for 99 years lease in Ramganjmandi, Kota district, Rajasthan free of cost. The land was not registered in the name of Spices Board. An area of 0.61 hectares was occupied by two other parties. However, after allotment, District Collector demanded (2016) ₹1.33 crore as cost of the land.

The above facts and contingent liability for the demand from the District Collector were not disclosed in the notes to accounts.

E. Grants-in-Aid

Opening balance of grants-in-aid was nil. Grants-in aid received during the year from Government of India were amounting to ₹115.50 crore. The same were fully utilized during the year.

Subject to our observations in the preceding paragraphs, we report that the Balance Sheet, Income & Expenditure Account and Receipts & Payments Account dealt with by this report are in agreement with the books of accounts.

In our opinion and to the best of our information and according to the explanations given to us, the said financial statements read together with the Accounting Policies and Notes on Accounts, and subject to the significant matters stated above and other matters mentioned in Annexure - I to this Audit Report gives a true and fair view in conformity with accounting principles generally accepted in India:

- In so far as it relates to the Balance Sheet, of the state of affairs of the Spices Board as at 31 March 2024; and
- In so far as it relates to Income & Expenditure Account of the deficit for the year ended on that date.

**For and behalf of the
Comptroller and Auditor General of India**

S. Velliangiri
(S. Velliangiri) 29.10.24

Principal Director of Commercial Audit

Place: Chennai
Date: 29.10.2024



D

Annexure – I

1. Adequacy of Internal Audit System

As per the records furnished to audit, internal audit was conducted in 8 unit offices out of 83 offices during the year 2023-24. Of the 83 offices under Spices Board, Internal Audit was conducted up to March 2023, March 2022, December 2021 and March 2021 in ten, seven, two and three offices respectively. In respect of 61 offices, audit was unable to ensure whether internal audit was conducted at all as there were no records to show the same.

2. Adequacy of internal control

There exists adequate Internal Control System in the Board.

3. System of physical verification of fixed assets and Inventory

The Board had carried out physical verification of fixed assets and inventory in 47 out of 83 units under its jurisdiction during the year 2023-24. Thus, the system of physical verification of fixed assets and inventory was not adequate.

4. Regularity in payment of statutory dues

The Board was yet to pay ₹3.61 lakh to Pension Fund Regulatory and Development Authority being the interest earned from employee contributions towards NPS for the period 2004-2010.


Deputy Director (CA)



E

Annexure-II

(₹ in crore)

Details of receipts and utilization of Grants-in-Aid during the year 2023-24							
Categories of grants in aid	Amount of grant received during the year	Amount of grant brought forward from previous year	Total grant received during the year	Amount utilized during the year	Amount unutilized as on 31.03.2024 carried forward to next year	Target date of Project	Remarks
Grants-in-aid	115.50	Nil	115.50	115.50	Nil		
Total	115.50	Nil	115.50	115.50	Nil		


Deputy Director (CA)



SPICES BOARD, COCHIN - 682 025
BALANCE SHEET AS AT 31-03-2024

Sl.No.	Particulars	Schedule No.	Amount (in Rupees)	
			As at 31.03.2024	As at 31.03.2023
CORPUS/CAPITAL FUND & LIABILITIES				
1	CORPUS/CAPITAL FUND	1	(1,76,21,90,375.75)	(1,64,55,37,940.65)
2	RESERVES AND SURPLUS	2	-	-
3	EARMARKED/ENDOWMENT FUNDS	3	3,17,00,08,361.32	3,11,18,16,703.09
4	SECURED LOANS AND BORROWINGS	4	-	-
5	UNSECURED LOANS AND BORROWINGS	5	-	-
6	DEFERRED CREDIT LIABILITIES	6	-	-
7	CURRENT LIABILITIES AND PROVISION - CURRENT LIABILITIES	7A	10,08,20,292.01	12,15,07,099.92
8	CURRENT LIABILITIES AND PROVISION - PROVISIONS	7B	3,00,55,85,453.00	2,75,77,00,000.00
	TOTAL		4,51,42,23,730.58	4,34,54,85,862.36
ASSETS				
9	FIXED ASSETS LESS DEPRECIATION	8	1,47,84,52,388.21	1,65,98,03,087.21
10	INVESTMENTS- FROM EARMARKED /ENDOWMENT FUNDS	9	12,83,75,305.27	14,83,68,510.27
11	INVESTMENTS- OTHERS	10	4,22,148.56	4,22,148.56
12	CURRENT ASSETS, LOAN, ADVANCES ETC.: CURRENT ASSETS	11A	2,61,84,03,850.31	2,32,89,99,096.39
13	CURRENT ASSETS, LOAN, ADVANCES ETC.: LOANS, ADVANCES	11B	28,85,70,038.23	20,78,93,019.93
14	"MISCELLANEOUS EXPENDITURE (to the extent not written off)"		-	-
	TOTAL		4,51,42,23,730.58	4,34,54,85,862.36
15	SIGNIFICANT ACCOUNTING POLICIES	56		
16	CONTINGENT LIABILITIES AND NOTES ON ACCOUNTS	57		

(Sd.)
DIRECTOR (FINANCE)

(Sd.)
SECRETARY

SPICES BOARD, COCHIN - 682 025
INCOME AND EXPENDITURE ACCOUNT FOR THE YEAR ENDED 31-03-2024

Sl.No.	Particulars	Schedule No.	Amount (in Rupees)	
			2023-24	2022-23
INCOME				
1	INCOME FROM SALES/SERVICES	12	17,75,50,861.63	12,94,77,958.19
2	GRANTS/SUBSIDIES	13	1,15,50,00,000.00	1,10,98,18,413.56
3	FEES/SUBSCRIPTION	14	5,87,73,764.89	4,59,17,614.80
4	"INCOME FROM INVESTMENTS (Income on investment from earmarked/endowment funds)"	15	-	-
5	INCOME FROM ROYALTY,PUBLICATION etc.	16	500.00	500.00
6	INTEREST EARNED	17	8,70,32,300.00	8,45,49,002.52
7	OTHER INCOME	18	1,20,02,336.64	1,15,73,573.88
8	INCREASE/(DECREASE) IN STOCK OF FINISHED GOODS AND WORK IN PROGRESS	19	-41,73,335.00	33,77,489.69
	TOTAL - (A)		1,48,61,86,428.16	1,38,47,14,552.64
EXPENDITURE				
9	ESTABLISHMENT EXPENSES-NON PLAN	20	67,71,77,566.71	53,10,25,285.00
10	ADMINISTRATIVE EXPENSES-NON PLAN	21	35,62,76,889.34	6,46,49,740.12
11	EXPENDITURE-PLAN	22	43,85,61,911.21	83,72,67,811.84
13	FINANCE CHARGES	23	-	68,476.16
15	DEPRECIATION	24	16,25,39,902.00	17,32,33,713.00
	TOTAL - (B)		1,63,45,56,269.26	1,60,62,45,026.12





16	BALANCE BEING EXCESS OF INCOME OVER EXPENDITURE			-14,83,69,841.10	-22,15,30,473.48
17	PRIOR PERIOD ADJUSTMENTS INCOME/ (EXP.)	25		3,17,17,406.00	-10,16,64,727.18
18	TRANSFER TO SPECIAL RESERVE (Specify each)			-	-
19	TRANSFER TO /FROM GENERAL RESERVE (Specify each)			-	-
20	BALANCE BEING SURPLUS/(DEFICIT) CARRIED TO CORPUS / CAPITAL FUND			-11,66,52,435.10	-32,31,95,200.66
21	SIGNIFICANT ACCOUNTING POLICIES	56			
22	CONTINGENT LIABILITIES AND NOTES ON ACCOUNTS	57			

(Sd.)
DIRECTOR (FINANCE)

(Sd.)
SECRETARY

SPICES BOARD, COCHIN - 682 025
RECEIPTS AND PAYMENTS ACCOUNT FOR THE YEAR ENDED 31 MARCH 2024

S. No.	Receipts	SC. No.	2023-24	2022-23	S. No.	Payments	SC. No.	2023-24	2022-23
I	OPENING BALANCE				I	EXPENDITURE -NON PLAN			
	Cash In Hand		1,05,665.72			Establishment Expenses	42	43,44,18,137.50	31,38,58,038.00
	Bank Balance		16,31,28,549.57	20,28,18,431.93		Administration Expenses	43	28,82,84,047.12	8,62,50,617.18
	Deposit Accounts		2,14,89,00,110.00	1,81,03,25,994.00					
II	GRANDS RECEIVED				II	EXPENDITURE-PLAN			
						A Export Oriented Production - Cardamom	44	21,72,22,476.31	40,47,05,192.32
	a.Grants From Govt. of India					B Export Development And Promotion	45	15,53,51,872.22	21,68,79,896.62
						C Export Oriented Research - Cardamom	46	64,61,321.84	7,73,59,746.62
	i. Plan	26	1,15,50,00,000.00	1,15,50,00,000.00		D Quality Improvement	47	11,17,87,855.49	10,39,90,680.00
	ii. Non-Plan					E Human Resources Development & Works	48	29,40,371.84	66,17,919.00
	b. Grants from other Agencies				III	EXTERNALLY FUNDED / ASIDE SCHEME			
	i) Revenue	27	79,94,694.49	95,67,105.00		Externally funded / aside schemes	49	17,45,45,874.48	43,76,032.52
	ii) Earmarked fund	28	12,62,99,915.00	13,93,11,221.71		Expenses - Spice Exchange India	50	10,16,400.00	31,50,000.00
III	INCOME FROM INVESTMENTS EARMARKED FUNDS				IV	DEPOSITS			
						Advances / Deposit with outside parties	51	28,51,93,435.00	15,25,71,005.00
	Income Investments Earmarked Funds	29	7,14,59,029.00	2,84,11,027.00		Recoveries Awaiting Remittance	52	20,86,54,848.88	30,26,13,596.33
						Current Liabilities Payable	53	8,85,54,151.00	1,88,66,516.00





SPICES BOARD, COCHIN - 682 025
SCHEDULES FORMING PART OF THE BALANCE SHEET AS AT 31-03-2024

Particulars	Amount (in Rupees)	
	Current year 2023-24	Previous year 2022-23
SCHEDULE-1 CORPUS/CAPITAL FUND		
Balance at the beginning of the year	-1,64,55,37,940.65	-1,36,75,24,326.43
Add Contributions towards Corpus/Capital Fund(Net)	-	4,51,81,586.44
Add/(Deduct): Balance of Net Income/ (Expenditure) transferred from the Income and Expenditure A/c	-11,66,52,435.10	-32,31,95,200.66
Balance at the end of the Year	-1,76,21,90,375.75	-1,64,55,37,940.65
SCHEDULE-2 - RESERVE AND SURPLUS		
A. CAPITAL RESERVE	-	-
B. REVALUATION RESERVE	-	-
C. SPECIAL RESERVE	-	-
D. GENERAL RESERVE	-	-
TOTAL	-1,76,21,90,375.75	-1,64,55,37,940.65
TOTAL	-	-



SPICES BOARD, COCHIN - 682 025
SCHEDULES FORMING PART OF THE BALANCE SHEET AS AT 31-03-2024

SCHEDULE-3 - EARMARKED/ENDOWMENT FUNDS	FUND-WISE BREAK UP						
	Employee GPF Fund	ICAR - AICRPS	ASIDE - Guntur	ASIDE - New Delhi	ASIDE - Chennai	ASIDE - Kolkata	ASIDE - Tuticorin
a) Opening Balance of Funds	14,38,69,510.27	15,559.08	15,41,75,621.47	3,98,52,715.00	5,45,63,766.50	5,33,87,567.49	4,65,63,308.00
b) Additions to the funds							
i. Donations / Grants		14,18,925.00					
ii. Income from investments made on account of funds	2,77,94,009.00						
iii. Other Additions		15,41,052.00					
TOTAL (a+b)	17,16,62,519.27	29,75,536.08	15,41,75,621.47	3,98,52,715.00	5,45,63,766.50	5,33,87,567.49	4,65,63,308.00
c) Utilisation/Expenditure towards objectives of funds	4,77,87,214.00	15,38,785.75					
Total	4,77,87,214.00	15,38,785.75	-	-	-	-	-
TOTAL (c)	4,77,87,214.00	15,38,785.75	-	-	-	-	-
NET BALANCE AS AT THE END OF THE YEAR (a+b-c)	12,38,75,305.27	14,36,750.33	15,41,75,621.47	3,98,52,715.00	5,45,63,766.50	5,33,87,567.49	4,65,63,308.00

SPICES BOARD, COCHIN - 682 025
SCHEDULES FORMING PART OF THE BALANCE SHEET AS AT 31-03-2024

SCHEDULE-3 - EARMARKED/ENDOWMENT FUNDS	FUND-WISE BREAK UP							DUS- Test Centre
	ASIDE - Mumbai	ASIDE-Guna	ASIDE -Kota	ASIDE-Kandla	ASIDE - IIPM	Soil based plant nutrient management plan		
a) Opening Balance of Funds	15,25,96,304.00	25,71,92,419.28	10,28,77,981.76	5,29,26,458.08	7,56,37,435.00	5,84,326.00		(1,81,742.00)
b) Additions to the funds								
i. Donations / Grants								1,00,000.00
ii. Income from investments made on account of funds								
iii. Other Additions								1,93,292.00
TOTAL (a+b)	15,25,96,304.00	25,71,92,419.28	10,28,77,981.76	5,29,26,458.08	7,56,37,435.00	5,84,326.00		1,11,550.00
c) Utilisation/Expenditure towards objectives of funds								
Total	-	-	-	-	-	-	-	-
TOTAL (c)	-	-	-	-	-	-	-	-
NET BALANCE AS AT THE END OF THE YEAR (a+b-c)	15,25,96,304.00	25,71,92,419.28	10,28,77,981.76	5,29,26,458.08	7,56,37,435.00	5,84,326.00		1,11,550.00



SPICES BOARD, COCHIN - 682 025
SCHEDULES FORMING PART OF THE BALANCE SHEET AS AT MARCH 31, 2023

SCHEDULE-3 - EARMARKED/ENDOWMENT FUNDS	FUND-WISE BREAK UP						
	Quality Standard in Export of Spices	Infrastructure for Spice park	ASIDE Rai Bareli - Spice Park	E Spice Project Ministry of IT	MIDH	Myanmar Large Cardamom	Pension (Earmarked)
a) Opening Balance of Funds	25,70,21,616.86	14,34,35,049.77	16,85,72,389.27	2,30,48,415.65	34,12,380.00	2,62,028.00	1,15,28,45,712.00
b) Additions to the funds							
i. Donations / Grants							
ii. Income from investments made on account of funds				18,79,897.00			
iii. Other Additions	2,00,00,000.00	74,54,915.00					17,14,59,029.00
TOTAL (a+b)	27,70,21,616.86	15,08,89,964.77	16,85,72,389.27	2,49,28,312.65	34,12,380.00	2,62,028.00	1,32,43,04,741.00
c) Utilisation/Expenditure towards objectives of funds	1,21,12,155.00	11,62,460.03		2,49,28,312.65	5,82,380.00		
Total	1,21,12,155.00	11,62,460.03	-	2,49,28,312.65	5,82,380.00	-	-
TOTAL (c)	1,21,12,155.00	11,62,460.03	-	2,49,28,312.65	5,82,380.00	-	-
NET BALANCE AS AT THE END OF THE YEAR (a+b-c)	26,49,09,461.86	14,97,27,504.74	16,85,72,389.27	-	28,30,000.00	2,62,028.00	1,32,43,04,741.00

SPICES BOARD, COCHIN - 682 025
SCHEDULES FORMING PART OF THE BALANCE SHEET AS AT MARCH 31, 2023

SCHEDULE-3 - EARMARKED/ENDOWMENT FUNDS	FUND-WISE BREAK UP					
	RKVY Andhra Pradesh	Areawide IPM Black Pepper	Centre For Excellence In Micro Biology	Ginger Project Bastar	WTO STDF	International Pepper Community (IPC)
a) Opening Balance of Funds	18,11,778.00	2,25,000.00	10,89,93,784.00	88,285.00	36,21,114.20	64,229.54
b) Additions to the funds						
i. Donations / Grants		2,00,000.00			65,05,452.00	
ii. Income from investments made on account of funds						
iii. Other Additions				90.00		
TOTAL (a+b)	18,11,778.00	4,25,000.00	10,89,93,784.00	88,375.00	1,01,26,566.20	64,229.54
c) Utilisation/Expenditure towards objectives of funds	12,18,578.00	2,25,000.00			84,37,255.00	64,229.54
Total	12,18,578.00	2,25,000.00	-	-	84,37,255.00	64,229.54
TOTAL (c)	12,18,578.00	2,25,000.00	-	-	84,37,255.00	64,229.54
NET BALANCE AS AT THE END OF THE YEAR (a+b-c)	5,93,200.00	2,00,000.00	10,89,93,784.00	88,375.00	16,89,311.20	-





SPICES BOARD, COCHIN - 682 025
SCHEDULES FORMING PART OF THE BALANCE SHEET AS AT MARCH 31, 2023

SCHEDULE-3 - EARMARKED/ENDOWMENT FUNDS	FUND-WISE BREAK UP							Women Scientist Scheme
	RKVY ASSAM	FSTL	MIDH Integrated Project On Turmeric Haryana	RPL-PMKVY	Study on evaluation of Hunk	Aranamalai Tribal Settlement Project	ASIDE - TIES - SIKKIM	
a) Opening Balance of Funds	8,400.00	45,00,000.00	27,50,000.00	(5,71,883.36)	15,40,000.00	16,652.00	8,87,00,000.00	1,106.95
b) Additions to the funds								
i. Donations / Grants							6,37,00,000.00	
ii. Income from investments made on account of funds							98,47,716.00	
iii. Other Additions								30,162.00
TOTAL (a+b)	8,400.00	45,00,000.00	27,50,000.00	-5,71,883.36	15,40,000.00	16,652.00	16,22,47,716.00	31,268.95
c) Utilisation/Expenditure towards objectives of funds	8,400.00		27,50,000.00	-	15,40,000.00	16,652.00	15,24,00,000.00	
Total	8,400.00	-	27,50,000.00	-	15,40,000.00	16,652.00	15,24,00,000.00	-
TOTAL (c)	8,400.00	-	27,50,000.00	-	15,40,000.00	16,652.00	15,24,00,000.00	-
NET BALANCE AS AT THE END OF THE YEAR (a+b-c)	-	45,00,000.00	-	-5,71,883.36	-	-	98,47,716.00	31,268.95

SPICES BOARD, COCHIN - 682 025
SCHEDULES FORMING PART OF THE BALANCE SHEET AS AT MARCH 31, 2023

SCHEDULE-3 - EARMARKED/ENDOWMENT FUNDS	FUND-WISE BREAK UP							
	Bayer Project	Evaluation of Flupyrimin	SHM Kerala Project-ICRI	Assessment of Polysulphate	Evaluation of Spinetoram	Evaluation of Nano fertiliser	SHM - High Tech Nursery	Syngenta - Insecticide Mayiladum-para
a) Opening Balance of Funds	11,95,925.28	-	1,30,49,046.00	5,88,000.00	25,77,444.00	-	-	-
b) Additions to the funds								
i. Donations / Grants		11,91,800.00				2,40,000.00	1,00,00,000.00	18,00,000.00
ii. Income from investments made on account of funds			4,12,106.00					
iii. Other Additions								
TOTAL (a+b)	11,95,925.28	11,91,800.00	1,34,61,152.00	5,88,000.00	25,77,444.00	2,40,000.00	1,00,00,000.00	18,00,000.00
c) Utilisation/Expenditure towards objectives of funds	7,61,942.72	16,436.40	1,30,47,633.00	3,83,574.95	10,70,485.01	75,004.72	-	-
Total	7,61,942.72	16,436.40	1,30,47,633.00	3,83,574.95	10,70,485.01	75,004.72	-	-
TOTAL (c)	7,61,942.72	16,436.40	1,30,47,633.00	3,83,574.95	10,70,485.01	75,004.72	-	-
NET BALANCE AS AT THE END OF THE YEAR (a+b-c)	4,33,982.56	11,75,363.60	4,13,519.00	2,04,425.05	15,06,958.99	1,64,995.28	1,00,00,000.00	18,00,000.00



SPICES BOARD, COCHIN - 682 025
SCHEDULES FORMING PART OF THE BALANCE SHEET AS AT MARCH 31, 2023

SCHEDULE-3 - EARMARKED/ENDOWMENT FUNDS	FUND-WISE BREAK UP				GRANDTOTAL	
	Syngenta - Insecticide Sakleshpur	Syngenta - Fungicide Sakleshpur	SPICE EX-CHANGE INDIA	NABARD - Sikkim	Current Year	Previous Year
a) Opening Balance of Funds	-	-	-	-	3,11,18,16,703.09	2,85,26,88,407.90
b) Additions to the funds						
i. Donations / Grants	5,88,000.00	9,70,800.00	22,40,500.00	94,376.00	8,90,49,853.00	1,19,36,505.00
ii. Income from investments made on account of funds					3,99,33,728.00	3,72,38,996.00
iii. Other Additions					20,06,78,540.00	25,88,64,218.71
TOTAL (a+b)	5,88,000.00	9,70,800.00	22,40,500.00	94,376.00	3,44,14,78,824.09	3,16,07,28,127.61
c) Utilisation/Expenditure towards objectives of funds	-	60,964.00	12,83,000.00	-	27,14,70,462.77	4,89,11,424.52
Total	-	60,964.00	12,83,000.00	-	27,14,70,462.77	4,89,11,424.52
TOTAL (c)	-	60,964.00	12,83,000.00	-	27,14,70,462.77	4,89,11,424.52
NET BALANCE AS AT THE END OF THE YEAR (a+b-c)	5,88,000.00	9,09,836.00	9,57,500.00	94,376.00	3,17,00,08,361.32	3,11,18,16,703.09

SPICES BOARD, COCHIN - 682 025
SCHEDULES FORMING PART OF THE BALANCE SHEET
AS AT 31-03-2024

Particulars	Amount (in Rupees)	
	Current year 2023-24	Previous year 2022-23
SCHEDULE - 4 - SECURED LOANS & BORROWINGS		
1 Central Government	-	-
2 State Government	-	-
3 Financial Institutions		
4 Banks		
5 Other Institutions and Agencies	-	-
6 Debentures and Bonds	-	-
TOTAL	-	-
Note:- Amounts due within one year		
SCHEDULE - 5 - UNSECURED LOANS & BORROWINGS		
1 Central Government	-	-
2 State Government	-	-
3 Financial Institutions		
4 Banks		
5 Other Institutions and Agencies	-	-
6 Debentures and Bonds	-	-
TOTAL	-	-
SCHEDULE - 6 - DEFERRED CREDIT LIABILITIES		
a) Acceptances secured by hypothecation of capital equipment and other assets.	-	-
b) Other Assets	-	-
TOTAL	-	-





SCHEDULE - 7A - CURRENT LIABILITIES AND PROVISION - CURRENT LIABILITIES				
1	EMD and Security Deposit From Parties	2,66,66,689.92		2,59,73,573.92
2	Amount Withheld Against Delayed Work	8,16,554.00		8,16,554.00
3	Salary Payable	2,03,07,900.00		2,29,25,390.00
4	Audit Fees Payable	-		15,43,658.00
5	License Fee / Outside Quarters Payable	-		56,809.00
6	Leave Salary & Pension Contribution	-		15,96,527.00
7	Statutory Liabilities			
(i)	WWF	14,04,545.00		14,04,545.00
(ii)	TDS Payable	19,72,108.55		4,67,410.55
(iii)	EPF Payable	1,25,659.00		-1,21,815.00
(iv)	GST dues	31,43,758.54		23,00,273.00
8	Accounts Trade Payable	-		-41,41,836.55
9	Salary Recoveries			
a)	Group Insurance Payable	10,09,515.00		-24,70,490.00
b)	LIC Payable	-		-14,384.00
c)	CPF Subscription	62,97,966.00		62,97,966.00
d)	Professional Tax Payable	13,000.00		-2,000.00
e)	C.P.F. Payable	-		-41,736.00
f)	Central Govt Employees Welfare Committee	57,340.00		47,230.00
g)	PLI	45,314.00		46,004.00
h)	Medical Reimbursement To Labourers	-		7,400.00
i)	Staff Club Liability	1,84,350.00		1,65,800.00
j)	Others Payable	1,79,50,894.00		16,102.00
10	Pension Payable	2,05,78,310.00		6,12,93,072.00



11	Group Insurance Claim Payable	-			30,63,986.00
12	Retirement Benefits Payable	2,46,388.00			2,40,412.00
13	Subsidy payable	-			36,649.00
	TOTAL - (A)		10,08,20,292.01		12,15,07,099.92
	SCHEDULE - 7B - CURRENT LIABILITIES AND PROVISION -				
	PROVISIONS				
1	Interest Refund	1,85,453.00			-
2	Gratuity	26,80,00,000.00			23,90,00,000.00
3	Superannuation/Pension	2,53,14,00,000.00			2,34,07,00,000.00
4	Accumulated Leave Encashment	20,60,00,000.00			17,80,00,000.00
	TOTAL - (B)		3,00,55,85,453.00		2,75,77,00,000.00
	TOTAL - (A) + (B)		3,10,64,05,745.01		2,87,92,07,099.92



SPICES BOARD, COCHIN - 682 025
SCHEDULES FORMING PART OF THE BALANCE SHEET AS AT 31-03-2024

Sl. No	Name of the Asset	Gross Block					Depreciation					Net Block as on 31.03.2023	
		As on 01.04.2023	Additions during the year	Sales/ Transfer	As on 31.03.2024	Rate	Accumulated Depreciation as on 01.04.2023	Prior Period Adjustment	For the year	Deductions during the year	Accumulated Depreciation as on 31.03.2024		Net Block as on 31.03.2024
A	FIXED ASSETS												
1	LAND	12,76,22,127.40	-	2,62,70,000.00	10,13,52,127.40	0	80,69,061.00	-	-	-	80,69,061.00	9,32,83,066.40	11,95,53,066.40
2	SOFTWARES	-	23,64,250.00	-	23,64,250.00	33	-	-	5,91,063.00	-	5,91,063.00	17,73,187.00	0.00
3	BUILDING	2,45,86,99,868.44	-	-	2,45,86,99,868.44	10	1,31,47,56,824.60	-	11,43,94,304.00	-	1,42,91,51,128.60	1,02,95,48,739.84	1,14,39,43,043.84
4	VEHICLES	1,90,42,482.67	-	21,565.00	1,90,20,917.67	15	1,72,56,623.78	-	2,64,644.00	-	1,75,21,267.78	14,99,649.89	17,85,858.89
5	IRRIGATION & PP INSTRUMENTS	62,19,813.00	-	-	62,19,813.00	15	32,12,048.48	-	4,51,165.00	-	36,63,213.48	25,56,599.52	30,07,764.52
6	COMPUTER HARDWARE	11,84,07,690.46	1,42,55,807.00	-	13,26,63,497.46	60	11,05,79,911.37	-	82,98,251.00	-	11,88,78,162.37	1,37,85,335.09	78,27,779.09
7	CURING HOUSE	2,37,257.52	-	-	2,37,257.52	5	1,96,710.29	-	4,055.00	-	2,00,765.29	36,492.23	40,547.23
8	REFERENCE & LIBRARY BOOKS	1,05,37,914.38	-	-	1,05,37,914.38	100	1,04,88,555.38	-	19,744.00	-	1,05,08,299.38	29,615.00	49,359.00
9	PLANT & MACHINERY	31,16,16,955.93	30,16,150.00	-	31,46,33,105.93	15	24,17,08,505.12	-	1,09,32,314.00	-	25,26,40,819.12	6,19,92,286.81	6,99,08,460.81
10	WATER SUPPLY INSTRUMENTS	2,35,928.34	-	-	2,35,928.34	10	2,24,836.70	-	1,664.00	-	2,26,500.70	9,427.64	11,091.64
11	FURNITURE AND FIXTURES	8,18,35,777.27	20,01,780.00	-	8,38,37,557.27	10	5,99,25,720.97	-	23,41,798.00	-	6,22,67,518.97	2,15,70,038.30	2,19,10,056.30
12	LAB EQUIPMENTS	60,07,35,977.20	10,05,268.00	-	60,17,41,245.20	15	43,17,08,612.87	-	2,52,40,900.00	-	45,69,49,512.87	14,47,91,732.33	16,90,27,364.33
	TOTAL CURRENT YEAR	3,73,51,91,792.61	2,26,43,255.00	2,62,91,565.00	3,73,15,43,482.61		2,19,81,27,410.56	-	16,25,39,902.00	-	2,36,06,67,312.56	1,37,08,76,170.05	1,53,70,64,382.05
B	CAPITAL W I P	12,27,38,705.16	-	1,51,62,487.00	10,75,76,218.16		-	-	-	-	-	10,75,76,218.16	12,27,38,705.16
	TOTAL CURRENT YEAR	3,85,79,30,497.77	2,26,43,255.00	4,14,54,052.00	3,83,91,19,700.77		2,19,81,27,410.56	-	16,25,39,902.00	-	2,36,06,67,312.56	1,47,84,52,388.21	1,65,98,03,087.21
	PREVIOUS YEAR	3,81,98,70,385.33	7,39,51,647.44	3,58,91,535.00	3,85,79,30,497.77		2,02,46,93,697.56	-	17,32,33,713.00	-	2,19,81,27,410.56	1,65,98,03,087.21	1,94,35,68,968.77

SPICES BOARD, COCHIN - 682 025
SCHEDULES FORMING PART OF THE BALANCE SHEET
AS AT 31-03-2024

Particulars	Amount (in Rupees)	
	Current year 2023-24	Previous year 2022-23
SCHEDULE - 9 - INVESTMENTS FROM EARMARKED/ ENDOWMENT FUNDS		
1. Long term investments		
a) Shares	45,00,000.00	45,00,000.00
2. Short term investments		
a) GPF Investment Account	12,38,75,305.27	14,38,68,510.27
TOTAL	12,83,75,305.27	14,83,68,510.27
SCHEDULE-10 - INVESTMENTS - OTHERS		
1) Long term investments		
a) Loan to Planters	4,22,148.56	4,22,148.56
TOTAL	4,22,148.56	4,22,148.56
SCHEDULE - 11A - CURRENT ASSETS, LOANS, ADVANCES etc. :		
CURRENT ASSETS		
1) Inventories		
a) Stores, Chemicals and Spares	1,23,53,806.00	1,17,33,122.00
b) Stock in Trade		
i) Cardamom, Coffee, Clove and Pepper-Res Farm	3,37,630.10	51,31,649.10
2) Cash Balance in Hand (including cheques/drafts and imprest)	20,507.62	-
4) Bank Balance		
a) With scheduled Banks		
i) In Current Accounts	16,38,98,590.59	16,32,34,215.29
ii) In Deposit Accounts (includes Margin Money)	2,44,17,93,316.00	2,14,89,00,110.00
iii) In savings Account	-	2,31,21,34,325.29
TOTAL - (A)	2,61,84,03,850.31	2,32,89,99,096.39



SCHEDULE - 11B - CURRENT ASSETS, LOANS, ADVANCES etc. :					
LOANS, ADVANCES					
1) Loans to Staff					
a) Festival Advance	-	-	-	-	-
b) Pay Advance	4,72,089.00			9,600.00	
c) Special Advance	-			4,72,089.00	
d) House Building Advance	3,49,378.00			44,95,345.34	
e) Computer Advance	2,43,255.00			4,21,378.00	
f) Scooter Advance	-			3,00,275.00	
g) Medical Advance	3,79,854.00			2,00,830.00	
h) LTC Advance	11,14,415.00			5,56,933.00	
i) Permanent Advance / Office Imprests	-	25,58,991.00		11,93,565.00	72,27,603.55
2) Advances and other amounts recoverable in cash or in kind or for value to be received					
a) Travel advance	26,50,928.00	26,50,928.00		26,71,144.00	26,71,144.00
b) Deposits					
(i) With KSEB	3,87,780.00			3,87,780.00	
(ii) Others	67,27,235.00			50,32,049.00	
(iii) With BSNL	9,796.00	71,24,811.00		9,796.00	54,29,625.00
c) Pre paid Expenses					
(i) AMC Charges prepaid	-	-		19,720.00	19,720.00



3) Interest Accrued On Bank Deposits	9,22,55,219.00	9,22,55,219.00	6,44,33,691.00	6,44,33,691.00
4) Rent Advances/Deposits	33,44,953.00	33,44,953.00	32,50,203.00	32,50,203.00
5) Grant Receivable	-	-	-	-
6) Contract Advance	2,63,77,161.00	2,63,77,161.00	2,63,77,161.00	2,63,77,161.00
7) Prepaid Insurance	-	-	68,250.00	68,250.00
8) GST Input Tax Credit	3,97,93,755.83	3,97,93,755.83	2,51,49,363.00	2,51,49,363.00
9) Group Insurance Dues	-	-	-2,05,380.00	-2,05,380.00
10) Land Purchase Advance-Govt Of Gujarat	4,78,22,405.00	4,78,22,405.00	2,15,52,405.00	2,15,52,405.00
11) Non Subsidy Receivable	48,69,832.00	48,69,832.00	-	-
12) TDS Receivable	2,47,074.00	2,47,074.00	-	-
13) Others				
a) Mobilization Advance	55,00,839.00		55,00,839.00	
b) Brand Promotion Loan Scheme	74,66,000.00		74,66,000.00	
c) Other Advances	3,14,55,613.20		3,14,55,613.18	
d) EMD And Security Deposit	4,91,200.00		-	
e) Prepaid Others	48,927.00	4,49,62,579.20	-	4,44,22,452.18
14 Advance against purchase of equipment	58,01,596.20	58,01,596.20	58,01,596.20	58,01,596.20
TOTAL - (B)		28,85,70,038.23		20,78,93,019.93
TOTAL - (A) + (B)		2,90,69,73,888.54		2,53,68,92,116.32



SPICES BOARD, COCHIN - 682 025
SCHEDULES FORMING PART OF THE INCOME AND EXPENDITURE ACCOUNT AS AT 31-03-2024

Particulars	Amount (in Rupees)	
	Current year 2023-24	Previous year 2022-23
SCHEDULE - 12 - INCOME FROM SALES/SERVICES		
1 Income from Sales		
a) Sale of Spices, Planting materials and Plantation Inputs		
(i) Cardamom	5,90,514.00	-
(ii) Pepper Cuttings	22,04,524.00	35,000.00
(iii) Pepper	3,73,822.50	-
(iv) Bio Agent	6,42,657.50	75,72,920.70
(v) Other Products - Res.Farm	6,09,708.00	1,23,271.00
77,31,191.70		
b) Sale Proceeds of Seedlings		
(i) Cardamom seedlings	21,58,597.00	-
21,58,597.00		
c) Miscellaneous Receipts		
(i) Sale Of Scrap/Unused Articles	7,44,904.20	4,87,959.31
(ii) Refund - Brand promotion Grant	-	4,87,959.31
7,44,904.20		
2 Income from Services		
a) Analytical Charges	16,38,69,587.73	12,12,58,807.18
b) Health certificate	36,74,002.00	-
c) Appeal Fee for Sample Analysis	18,000.00	-
d) Processing Fee for Schemes	19,06,504.05	-
e) Lab Recognition Fee	2,05,000.00	
f) Training Fee	5,53,040.65	12,12,58,807.18
17,02,26,134.43		
TOTAL	17,75,50,861.63	12,94,77,958.19
(Irrevocable grants & subsidies Received)		



SCHEDULE - 13 - GRANTS AND SUBSIDIES										
	PLAN									
	Grant-in-aid from Government of India	1,15,50,00,000.00				1,15,50,00,000.00				
	NON-PLAN									
	Grant-in-aid from Government of India	-			1,15,50,00,000.00	-				1,15,50,00,000.00
	Add Amount Realised by Disposal of Assets	-			-	-				-
	Less Contribution towards Capital Fund	-			-	4,51,81,586.44				-4,51,81,586.44
	TOTAL				1,15,50,00,000.00					1,10,98,18,413.56
SCHEDULE - 14 - FEES/SUBSCRIPTION										
1	Dealers Licence Fee	64,40,042.00				27,50,000.00				
2	CRES	3,38,97,292.63				4,59,64,664.00				
3	Participation Fee For Exporters	47,30,497.00				8,90,000.00				
4	Receipt User Fee E-Auction	1,33,21,033.26				1,05,91,702.73				
5	Consultancy Fees	3,84,900.00				5,87,73,764.89				6,01,96,366.73
	TOTAL				5,87,73,764.89					6,01,96,366.73
SCHEDULE - 15 - INCOME FROM INVESTMENT										
1	Interest	-				-				-
2	Dividends	-				-				-
	TOTAL					-				-
SCHEDULE - 16 - INCOME FROM ROYALTY, PUBLICATIONS										
1	Periodicals-Newletters	500.00				500.00				500.00
	TOTAL				500.00					500.00
SCHEDULE - 17 - INTEREST EARNED										
1	On Short Term Deposit									
a)	Interest From Savings Bank	8,66,82,093.00				8,66,82,093.00				8,18,30,275.00
2	Other Interest									
a)	Other Interest	48,647.00				48,647.00				22,91,881.52
3	On Loans to Employees									



a)	Interest received from Employees - HBA	3,01,560.00			3,96,920.00		
b)	Other Interest from Employees	-		3,01,560.00	29,926.00		4,26,846.00
	TOTAL			8,70,32,300.00			8,45,49,002.52
SCHEDULE - 18 - OTHER INCOME							
1	Guest Room Rent	14,64,856.00			9,78,060.00		
2	Licence Fee Board's Quarters	57,335.00			69,980.00		
3	Profit on Sale of Assets	-			-		
4	Other Receipts	1,04,52,818.64			50,05,433.88		
5	Subscriptions - Spice Exchange	27,327.00		1,20,02,336.64	55,20,100.00		1,15,73,573.88
	TOTAL			1,20,02,336.64			1,15,73,573.88
SCHEDULE - 19 - INCREASE/(DECREASE) IN THE STOCK OF FINISHED GOODS & WORK IN PROGRESS							
1	Closing stock						
	Cardamom & Other Products	1,26,91,436.10			1,68,64,771.10		
	Work in Progress	-		1,26,91,436.10	-		1,68,64,771.10
2	Less Opening Stock						
	Cardamom & Other Products	1,68,64,771.10			1,34,87,281.41		
	Work in Progress	-		1,68,64,771.10	-		1,34,87,281.41
	NET INCREASE/(DECREASE) a-b			-41,73,335.00			33,77,489.69
SCHEDULE - 20 - ESTABLISHMENT EXPENSES							
1	Salaries & Pension - Officers	2,50,98,631.00			11,50,55,476.00		
2	Salaries, Bonus & Pension - Staff	51,64,80,185.00			33,98,01,183.00		
3	Other Allowances - Officers & Staff	2,21,50,315.00			11,77,623.00		
4	Gratuity	5,58,82,324.00			3,54,64,955.00		
5	Leave Encashment	4,20,60,455.00			-		
6	Establishment Expenses	1,55,05,656.71		67,71,77,566.71	72,46,209.00		49,87,45,446.00
	TOTAL			67,71,77,566.71			49,87,45,446.00



SCHEDULE - 21 - OTHER ADMINISTRATIVE EXPENSES ETC			
1	Administrative Expense	49,54,404.28	-
2	Advertisement Charges	40,82,523.25	-
3	Air Ticket Expenses	56,01,580.00	12,72,753.00
4	AMC Charges	1,65,93,215.89	1,73,174.00
5	Annual Membership Fee (ASTA/ESA/IPC/IOSTA/ITC Etc)	2,83,000.00	
6	Audit Fee	22,01,585.00	95,750.00
7	Bank Charges	82,290.65	-
8	Basic Pay	14,12,44,621.00	-
9	Children's Educational Allowance	34,29,000.00	-
10	Complements/Gift Packs	44,94,035.84	
11	Computer Stationary And Consumables	4,40,017.92	1,68,241.00
12	Computers Maintenance	1,08,719.34	-
13	Consultancy Charges	6,30,74,164.80	4,13,08,617.00
14	Electricity Charges - Spice Park	84,12,509.00	-
15	Electricity Charges Of Offices	1,87,47,987.11	33,09,858.00
16	Entertainment	82,562.00	-
17	EPF Gratuity	5,58,049.00	-
18	Fuel Charge	32,29,320.99	5,95,273.00
19	Honararium	1,33,376.00	-
20	House Keeping / Sweeping charges	12,33,502.10	-
21	Insurance Charges	2,95,690.00	-
22	Internet Charges	26,02,843.71	15,39,955.00
23	Leave Salary Contribution	12,96,113.00	-
24	Library-Subscription	95,098.00	-
25	License Fee	27,422.00	-
26	Loading/Unloading Charges	1,070.00	-
27	Local Conveyance expenses	7,88,380.30	3,69,329.00



28	Local Conveyance-Auto & Taxi - Recoupment	25,23,302.00	-	-
29	Medical Reimbursement - Staff	53,54,135.00	-	-
30	Miscellaneous Expenses	9,92,622.39	72,262.00	-
31	Network,Web Site Creation & Maintenance	47,758.00	-	-
32	Newspaper Reimbursement To Staff	3,07,100.00	636.00	-
33	Office Consumables	44,261.66	-	-
34	Office Expense	33,564.00	-	-
35	Office Hospitality	24,994.00	-	-
36	Office Rent	1,23,31,068.00	-	-
37	Official Language	2,33,027.42	-	-
38	Photocopy Charges	4,382.00	-	-
39	Postage Charge	15,08,644.15	96,852.00	-
40	Purchase Of Electrical Items	1,71,408.27	-	-
41	Purchase Of Spice Samples	2,390.00	-	-
42	Refreshment	1,67,238.00	-	-
43	Reimbursement of CRES	22,500.00	-	-
44	Reimbursement Of Medical Claim - Staff - OP	5,42,139.00	-	-
45	Reimbursement of Telephone Charges - Staff	5,85,282.16	1,25,370.00	-
46	Repair & Maintenance Lab Equipments	29,35,356.81	-	-
47	Repairs & Maintenance Computer	7,070.00	-	-
48	Repairs & Maintenance Electrical	66,66,064.87	-	-
49	Repairs & Maintenance General	5,91,657.86	-	-
50	Repairs & Maintenance Of Plant & Machinery	13,15,900.00	-	-
51	Repairs & Maintenances of Vehicle	9,03,322.05	40,664.00	-
52	Repairs And Maintenance of Building	29,26,181.17	52,704.00	-
53	Repairs Furniture & Fittings	49,207.00	-	-
54	Retirement-Settlement TA	4,42,550.00	1,44,772.00	-
55	Salary Arrear	8,172.00	-	-



56	Stall Duty Allowance	44,000.00			-		
57	Stationary purchase expenses	1,85,416.43			-		
58	Subscription To Newspapers - Recoupment	3,14,687.00			-		
59	Swatcha Action Expenses	33,00,921.36			2,36,585.00		
60	Telephone charges	9,71,595.44			1,68,544.00		
61	Trainees Hostel Expenses	32,805.49			-		
62	Transfer TA	26,86,731.00			95,086.00		
63	Transport Allowance	1,33,20,357.00			-		
64	Travelling Expense Outsourced	1,36,891.00			-		
65	Travelling Expenses of Staff	91,95,833.64			7,82,600.00		
66	W.I.P. Boards Share ASIDE Schemes	2,74,346.00			-		
67	Wages	800.00			-		
68	Waste Disposal Charges	100.00			-		
69	Watch & Ward	81,404.00			2,43,840.00		
70	Water / drinking water charges	8,96,621.99			-		
71	Other Regrouped Expenses	-		35,62,76,889.34	1,37,56,875.12	6,46,49,740.12	
	TOTAL			35,62,76,889.34		6,46,49,740.12	
SCHEDULE - 22 - EXPENDITURE ON GRANTS, SUBSIDIES ETC							
1	Brand Promotion	33,34,000.00			33,33,000.00		
2	Expenditure for Domestic Fairs	2,21,66,087.00			2,21,86,507.00		
3	Expenditure For International Fairs	2,43,81,507.00			5,24,57,038.00		
4	QC Lab Accreditation Charges	5,15,126.00			-		
5	Bioagent Production	2,36,379.46			3,81,923.80		
6	Codex Expenditure	1,50,38,168.00			45,22,037.00		
7	Research Studies	3,62,675.00			1,49,380.00		
8	Sampling Stuffing Charges	1,65,87,796.70			1,19,00,516.00		
9	Subsidy For Various Beneficiaries	23,73,06,939.28			21,00,06,465.60		
10	Grant In Aid	16,10,394.00			30,30,609.00		



11	Labour Wages -Nurseries & Farms	1,24,19,367.00	1,23,58,309.00	
12	Labour Welfare Expenses-Farm/Nursery	1,52,110.00	3,01,130.00	
13	Trainees Stipend - General	60,67,963.69	80,93,898.00	
14	Trainees Stipend - SC	3,77,68,627.00	3,17,04,065.72	
15	Trainees Stipend - ST	34,03,588.00	39,87,900.00	
16	Training HRD	8,53,087.00	33,27,213.00	
17	Meeting And Seminar Expenses	50,53,023.43	46,58,246.48	
18	Agri Meteorology	28,430.00	15,080.00	
19	Buyer Seller Meet	96,06,010.36	-	
20	Entrepreneurship Development Programs	2,04,760.00	-	
21	Ex Gratia	8,82,368.00	-	
22	Farm Development Expenses	16,00,939.35	17,84,541.00	
23	Fertilizers And Manure	6,20,449.07	8,85,799.00	
24	Irrigation Instrument	9,731.94	1,51,606.00	
25	Pesticides And Fungicides	11,503.00	1,09,370.00	
26	Weather Protective Charges	25,456.00	-	
27	PTP/ILC Program	60,950.00	47,000.00	
28	Assistance to Research Institution/Exporter	17,53,689.00	18,33,055.00	
29	Chemicals & Other Lab Materials	2,59,93,323.22	2,67,94,945.72	
30	Cost Of Seeds & Nursery inputs	5,83,354.25	12,24,994.00	
31	QITP	28,60,481.64	-	
32	Lab Expenses Other Than Capital	70,63,626.82	95,36,041.00	
33	Spices Producer's society	-	-	41,47,80,670.32
	TOTAL		43,85,61,911.21	41,47,80,670.32



SCHEDULE - 23 - FINANCE CHARGES											
1	On Fixed Loans	-	-	-	-	-	-	-	-	-	-
2	On Other Loans (Including Bank Charges)	-	-	-	-	-	-	-	-	68,476.16	68,476.16
3	Others (Specify)	-	-	-	-	-	-	-	-	-	68,476.16
	TOTAL										68,476.16
SCHEDULE - 24 - DEPRECIATION											
1	Depreciation - Land (Lease Amortisation)	-	-	-	-	-	-	-	-	-	-
2	Depreciation - Softwares	5,91,063.00	-	-	-	-	-	-	-	-	-
3	Depreciation - Buildings	11,43,94,304.00	-	-	-	-	-	-	-	12,71,04,783.00	12,71,04,783.00
4	Depreciation - Vehicles	2,64,644.00	-	-	-	-	-	-	-	3,15,152.00	3,15,152.00
5	Depreciation - Irrigation & PP Equipments	4,51,165.00	-	-	-	-	-	-	-	5,18,211.00	5,18,211.00
6	Depreciation - Computer Hardware	82,98,251.00	-	-	-	-	-	-	-	32,93,680.00	32,93,680.00
7	Depreciation - Farm/ Curing House	4,055.00	-	-	-	-	-	-	-	2,135.00	2,135.00
8	Depreciation - Reference & Library Books	19,744.00	-	-	-	-	-	-	-	29,183.00	29,183.00
9	Depreciation - Plant & Machinery	1,09,32,314.00	-	-	-	-	-	-	-	1,12,49,281.00	1,12,49,281.00
10	Depreciation - Water Supply Instruments	1,664.00	-	-	-	-	-	-	-	1,957.00	1,957.00
11	Depreciation - Furniture & Fixtures	23,41,798.00	-	-	-	-	-	-	-	24,23,170.00	24,23,170.00
12	Depreciation - Lab Equipments	2,52,40,900.00	-	-	-	-	-	-	-	2,82,96,161.00	2,82,96,161.00
	TOTAL										17,32,33,713.00
SCHEDULE - 25 - PRIOR PERIOD ITEMS											
1	Prior period adjustments - Income/ (Exp.)	3,17,17,406.00	-	-	-	-	-	-	-	-10,16,64,727.18	-10,16,64,727.18
	TOTAL										-10,16,64,727.18



SPICES BOARD, COCHIN - 682 025
SCHEDULES FORMING PART OF THE RECEIPT AND PAYMENT ACCOUNT AS AT 31-03-2024

Particulars	Amount (in Rupees)	
	Current Year 2023-24	Previous Year 2022-23
SCHEDULE - 26 - GRANTS FROM GOVT. OF INDIA - PLAN		
Income - Release From Govt- Subsidies- Tribal Sub Plan(TSP)	4,22,00,000.00	
Income - Release From Govt. - Grant for creation of capital assets Other Expenditure	47,50,000.00	
Income - Release From Govt. - Grant-in-Aid-General	4,99,00,000.00	
Income - Release From Govt. - Subsidies-Other Expenditure	31,99,00,000.00	
Income - Release From Govt. - Grant-In-Aid General-Other Expenditure	34,37,00,000.00	
Income - Release From Govt.- Grant-In-Aid -Salaries	26,70,00,000.00	
Income - Release From Govt. -Grant-in-aid-General NE	2,98,50,000.00	23,92,00,000.00
Income - Release From Govt. -Grant-In-Aid-Swachhta Action Plan(SAP)	1,00,00,000.00	
Income - Release From Govt. Under Plan - Subsidies-NE	4,49,00,000.00	82,32,00,000.00
Income - Release From Govt-Grant In Aid- General SC	1,28,00,000.00	1,24,55,000.00
Income - Release From Govt-Grant In Aid -General Tribal Sub Plan(TSP)	1,28,00,000.00	2,24,45,000.00
Income - Release From Govt-Subsidies-SC	1,72,00,000.00	
Plan-Grant in Aid-Other than NE Region-Capital		73,00,000.00
Plan-Grant in Aid- NE Region-Capital		1,00,000.00
Plan-Grant in Aid-Sub Plan -ST		1,28,00,000.00
Plan-Subsidy-Sub Plan ST		3,22,00,000.00
Plan-Grant in Aid-Swachhta Action	1,15,50,00,000.00	53,00,000.00
TOTAL	1,15,50,00,000.00	1,15,50,00,000.00
SCHEDULE-27 GRANTS RECEIVED FROM OTHER AGENCIES (REVENUE)		
ICAR-AICRPS	14,18,924.49	11,50,000.00
DUS Test Centre	1,00,000.00	5,67,110.00
Areawide IPM Black Pepper		2,25,000.00
WTO STDF	64,75,770.00	76,24,995.00
TOTAL	79,94,694.49	95,67,105.00



SCHEDULE - 28-GRANTS RECEIVED FROM OTHER AGENCIES (EARMARKED FUND)							
Quality Standards in export of spices	2,00,00,000.00				2,00,00,000.00		
Infrastructure of spice park	62,99,915.00				1,93,11,221.71		
Pension Liabilities	10,00,00,000.00			12,62,99,915.00	10,00,00,000.00		13,93,11,221.71
TOTAL				12,62,99,915.00			13,93,11,221.71
SCHEDULE - 29-INCOME INVESTMENTS EARMARKED FUNDS							
Interest on short term deposits - Pension	7,14,59,029.00			7,14,59,029.00	2,84,11,027.00		2,84,11,027.00
TOTAL				7,14,59,029.00			2,84,11,027.00
SCHEDULE-30-INTEREST FROM SAVING BANK							
Income - Interest From Savings Bank	18,18,432.00			18,18,432.00	22,91,881.52		22,91,881.52
TOTAL				18,18,432.00			22,91,881.52
SCHEDULE-31-INCOME FROM INVESTMENTS							
Income From Investments	2,25,000.00			2,25,000.00	4,26,846.00		4,26,846.00
TOTAL				2,25,000.00			4,26,846.00
SCHEDULE-32-INTEREST ON SHORT TERM DEPOSITS							
Income - Interest On Short Term Deposits - General	6,27,99,007.00			6,27,99,007.00	8,18,30,275.00		8,18,30,275.00
TOTAL				6,27,99,007.00			8,18,30,275.00
SCHEDULE -33- INCOME FROM SALES/SERVICES							
Income - Analytical Charges	20,08,35,503.00				12,12,58,807.18		
Income - Appeal Fee for Sample Analysis	18,000.00						
Income - Health Certificate	36,73,502.00						
Income - Processing Fee for Schemes	18,06,021.00						
Income - Receipt - Cardamom Seedlings	9,14,410.00						
Income - Receipt - Pepper Cuttings	13,47,716.00				35,000.00		
Income - Receipt-Bioagent	5,84,883.00				75,72,920.70		
Income - Receipt-Cardamom sales	4,87,389.00						
Income - Receipt-Other Farm Produces	4,13,790.00				1,23,271.00		
Income - Receipt-Pepper sales	2,96,567.00						



Income - Sale Of Scrap/Unused Articles	7,67,028.00		4,87,959.31	12,94,77,958.19
Income - Training Fee	5,27,450.00	21,16,72,259.00		
TOTAL		21,16,72,259.00		12,94,77,958.19
SCHEDULE -34-FEES/SUBSCRIPTION				
CRES				
Dealers Licence Fee	3,39,03,293.00		2,61,48,347.44	
Participation Fee For Exporters	64,60,042.00		8,87,000.24	
Subscription fees	47,30,294.00		95,63,500.00	
	-		4,00,000.00	
Receipt User Fee	1,33,21,036.00	5,84,14,665.00	1,49,02,761.00	5,19,01,608.68
TOTAL		5,84,14,665.00		5,19,01,608.68
SCHEDULE -35-OTHER RECEIPTS				
Income - Advertisement Fee	38,000.00			
Income - Development Fee	5,00,000.00			
Income - Guest Room Rent	3,44,550.00			
Income - Lease	-			
Income - Miscellaneous Income	2,32,067.00			
Income - Other Receipts	9,84,75,608.00			
Income - Rent Received	66,94,054.00			
Income - Subscriptions	27,327.00			
Licence Fee Board's Quarters	-	10,63,11,606.00	69,980.00	69,980.00
TOTAL		10,63,11,606.00		69,980.00
SCHEDULE-36-LOAN REPAYMENTS				
Special Advance	30,370.00			
House Building Advance			1,01,980.00	
Computer Advance			36,320.00	
Medical Advance				
		30,370.00		1,38,300.00
TOTAL		30,370.00		1,38,300.00



SCHEDULE-37-RECEIPTS - SPICE EXCHANGE INDIA					
Subscriptions		22,40,500.00		55,20,100.00	55,20,100.00
TOTAL		22,40,500.00			55,20,100.00
SCHEDULE-38-SPECIAL ADVANCE					
Special Advance	1,92,782.00			-35,33,577.52	
Permenant Advance / Office Imprests	41,843.00			78,06,270.02	
		2,34,625.00			42,72,692.50
TOTAL		2,34,625.00			42,72,692.50
SCHEDULE-39-DEPOSIT FROM OUTSIDE PARTIES					
Deposit from Outside Parties		28,51,93,435.00		16,57,25,589.60	16,57,25,589.60
TOTAL		28,51,93,435.00			16,57,25,589.60
SCHEDULE-40-RECOVERIES AWAITING REMITTANCE					
Recoveries Awaiting Remittance	17,86,48,808.11		17,86,48,808.11	21,66,15,368.75	21,66,15,368.75
TOTAL			17,86,48,808.11		21,66,15,368.75
SCHEDULE-41-ADVANCE/DEPOSITS/RECOVERIES					
Travel Advance				13,87,534.00	
LTC Advance				7,02,650.00	
Medical Advance				98,463.00	21,88,647.00
TOTAL					21,88,647.00



Transport Allowance	12,000.00			
PLI	2,65,230.00			
Professional Tax	2,96,200.00			
Rent, Rates & Taxes			26,942.00	
Adminstration Costs & Advertisement Charges	3,59,00,875.28		3,62,77,943.30	
Finance Charges & Bank Charges			68,476.16	
Other Charges Capital	3,24,20,524.00		4,98,77,255.72	
Office Expense	5,92,52,053.87			
Other administration expenses	1,97,95,313.83			
Rent Paid	1,22,98,768.00			
Audit Fees	22,01,585.00			
Consultancy Charges	5,79,83,267.33			
Repair and maintenance	68,32,430.24			
Travelling Expenses	33,76,611.00			
		28,82,84,047.12		8,62,50,617.18
TOTAL		28,82,84,047.12		8,62,50,617.18
SCHDULE-44-EXPORT ORIENTED PRODUCTION - CARDAMOM				
Subsidy For Various Beneficiaries	20,35,28,063.30		20,67,07,770.60	
GST Payment	5,73,384.80		2,78,581.00	
Consultancy Charges	3,96,165.00			
Local Conveyance Auto & Taxi Recoupment	19,03,338.00		14,81,671.00	
Meeting And Seminar Expenses	4,00,566.00		5,19,244.00	
Round Off	185.00		25.00	
Trainees Stipend General	8,53,765.00		3,69,950.00	
Trainees Stipend - SC	58,21,785.00		1,16,40,883.72	
Trainees Stipend - ST	32,07,217.00		39,87,900.00	
Expense Training HRD	2,82,770.00		4,70,868.00	



Expense Cost Of Seeds & Nursery inputs	2,05,127.21			-
Expense EPF Gratuity	50,110.00			60,005.00
Pay in the Pay Band				6,70,98,010.00
Office Rent				89,92,762.00
Pension Commutation				96,61,714.00
Special Duty Allowances				18,12,556.00
Watch and Ward				10,82,944.00
Travelling Expenses				1,11,40,093.00
HRA				75,80,983.00
Gratuity				1,04,44,061.00
Leave Encashment				65,42,403.00
Labour Wages				39,20,907.00
Fuel Expenses				14,43,185.00
DA				2,47,05,445.00
Educational Allowances				16,20,000.00
Cost of Seed				12,17,494.00
establishment Expenses				21,00,903.00
Other Expenses			21,72,22,476.31	40,47,05,192.32
TOTAL			21,72,22,476.31	40,47,05,192.32
SCHEDULE-45-EXPORT DEVELOPMENT AND PROMOTION				
Subsidy For Various Beneficiaries	4,04,03,790.00			5,61,81,971.00
Grant In Aid	16,10,394.00			18,78,651.00
Expenditure For International Fairs	2,27,24,570.00			5,24,57,038.00
IGST Input Tax	58,500.00			
Assistance to Research Institution/Exporter	16,95,189.00			30,74,367.00
IGST Input Tax	92,66,852.03			89,17,186.00
Spice Park	15,52,329.00			-
Repairs & Maintenance Electrical	8,07,581.00			12,07,011.00



Repairs And Maintenance of Building	5,16,071.00			1,16,440.00
Advertisement Charges	36,93,603.25			11,35,320.00
Air Ticket Expenses	23,30,658.00			20,89,181.00
AMC Charges	3,21,871.00			11,53,940.00
Annual Membership Fee (ASTA/ESA/IPC/IOSTA/ITC Etc)	33,000.00			67,250.00
Brand Promotion Expenses	33,34,000.00			-
Buyer Seller Meet	87,71,314.06			-
Complements/Gift Packs	44,94,035.84			16,95,128.00
Consultancy Charges	31,18,010.47			38,23,145.00
Entrepreneurship Development Programs	1,16,910.00			-
Expenditure for Domestic Fairs	2,00,40,181.00			2,89,01,781.00
Honararium	80,500.00			96,500.00
Legal Expenses	2,89,810.00			42,200.00
Local Conveyance Auto & Taxi Recoupment	1,98,563.00			13,85,182.00
Meeting And Seminar Expenses	15,94,793.22			4,31,912.00
Postage Charge	8,10,013.00			10,89,171.00
Printing Expenses	49,28,722.85			51,73,422.00
Recognized Labs - Testing Charges	1,54,000.00			2,26,090.00
Reimbursement of CRES	22,500.00			36,879.00
Repairs & Maintenance Electrical	20,000.00			25,000.00
Repairs And Maintenance of Building	1,55,456.00			1,68,619.00
Round Off	1.50			-
Sampling Stuffing Charges	1,47,74,646.00			1,19,00,516.00
Stall Duty Allowance	44,000.00			35,000.00
Trainees Stipend General	13,09,306.00			12,78,618.00
Trainees Stipend - SC	60,80,701.00			50,98,961.00
Other Expenses		15,53,51,872.22		2,71,93,417.62
TOTAL		15,53,51,872.22		21,68,79,896.62



SCHEDULE-46-EXPORT ORIENTED RESEARCH - CARDAMOM					
Pay in the pay band	-			38,78,548.00	
GST Payment	31,474.22			-	
Bioagent Production	48,173.00			3,81,923.80	
Consultancy Charges	56,685.00			2,79,252.00	
Cost Of Seeds & Nursery inputs	13,500.00			7,500.00	
EPF Gratuity	3,68,166.00			68,574.00	
Farm Development Expenses	30,525.00			3,37,102.00	
Garden & Campus Maintenance Expenses	23,030.00			1,55,183.00	
Irrigation Instrument	8,556.94			-	
Lab Expenses Other Than Capital	1,42,898.68			1,29,150.00	
Labour Wages -Nurseries & Farms	3,72,129.00			84,69,376.00	
Repairs & Maintenance Electrical	24,15,200.00			15,41,731.00	
Trainees Stipend General	2,10,172.00			-	
Trainees Stipend - SC	15,67,957.00			-	
Trainees Stipend - ST	11,72,855.00			-	
Washing allowance				5,000.00	
Electricity charges of offices				96,169.00	
Gratuity				18,92,616.00	
Local conveyance - recoupment to staff				830.00	
Sweeping charges				26,351.00	
Meeting/seminar expenses				23,779.00	
HRA				17,43,959.00	
Transport allowance				2,37,024.00	
Newspaper reimbursement to staff				24,000.00	
DA				81,02,952.00	
Telephone - payment to telephone companies				12,931.00	
Leave encashment				4,33,964.00	



Telephone (mobile + land) - to staff direct	26,702.00
Children's educational allowance	1,35,000.00
Miscellaneous expenses	15,264.00
Special compensatory allowance	1,18,800.00
Reimbursement of medical claim - staff - ip	92,307.00
Special duty allowance (sda) ne	1,96,320.00
Postage charge	4,982.00
Purchase of electrical items	39,835.00
Fuel for vehicles	75,241.00
Remuneration to authors	2,000.00
Subscription to newspapers - recoupment	14,889.00
Travelling expenses of staff-ta food bill tta	1,64,187.00
Establishment expenses	22,156.66
Reimbursement of medical claim - staff - op	65,830.00
Entertainment	6,037.00
Printing and stationary	54,001.80
Labour welfare expenses-farm/nursery	1,24,900.00
Vehicle maintenance	24,650.00
Entertainment	19,225.00
Washing allowance	10,000.00
Fuel for agriculture purposes	60,263.00
Farm development expenses	14,54,439.00
Postage charge	3,000.00
Reimbursement of medical claim - staff - ip	3,50,508.00
Spice extension trainees - pay-salary	4,68,064.00
Pension commutation	62,90,044.00
LTC expenditure	1,90,059.00
Telephone - recoupment to locations	2,772.00



Remuneration to authors	23,150.00			
Retirement-settlement ta	2,85,312.00			
Sweeping charges	2,500.00			
Staff welfare expenses	26,300.00			
Library-subscription	42,398.00			
Fuel for generator	2,33,740.00			
Newspaper reimbursement to staff	15,000.00			
Telephone (mobile + land) - to staff direct	1,23,298.00			
Computer stationary and consumables	2,750.00			
Computers maintenance	28,042.36			
Fertilizers and manure	8,84,919.00			
Bonus	3,08,407.00			
Vehicle maintenance	3,54,138.00			
Transport allowance	10,98,587.00			
Travelling expenses of staff-ta food bill tta	7,94,683.00			
AMC charges	4,11,203.00			
Trainees hostel expenses	9,190.00			
Local conveyance - auto & taxi - direct payment	9,000.00			
Subscription to newspapers-party payment	91,651.00			
Honararium	9,840.00			
Local conveyance - recoupment to staff	2,290.00			
Loading/unloading charges	23,340.00			
Research studies	1,49,380.00			
Purchase of electrical items	25,388.00			
Fuel for vehicles	3,61,332.00			
Children's educational allowance	2,43,000.00			
Chemicals and other lab materials like glasswares	7,06,059.72			
Labour welfare expenses-farm/nursery	1,76,230.00			



Reimbursement of medical claim - staff - op				1,48,020.00	
Pesticides and fungicides				1,09,370.00	
Agri meteorology				15,080.00	
Gratuity				82,44,873.00	
Leave encashment				45,15,314.00	
Subscription to newspapers - recoupment				12,652.00	
Telephone - payment to telephone companies				73,417.00	
Electricity charges of offices				16,29,700.00	
Establishment expenses				1,43,088.56	
Watch and ward				71,000.00	
Canteen expenses				83,905.00	
Miscellaneous expenses				1,17,290.00	
Training HRD				4,000.00	
Meeting/seminar expenses				4,66,298.00	
Other expenses				1,72,38,645.72	
Printing and stationary				96,979.00	
Office rent				33,000.00	
Educational stipend			64,61,321.84	36,595.00	7,73,59,746.62
TOTAL			64,61,321.84		7,73,59,746.62
SCHEDULE-47-QUALITY IMPROVEMENT					
Pay in Pay Band				1,89,37,319.00	
Meeting and seminar expenses				1,24,515.00	
CGST Input Tax		1,27,20,812.71			
Air Ticket Expenses		46,998.00		52,948.00	
AMC Charges		79,64,497.89		58,60,247.00	
Chemicals & Other Lab Materials		2,59,93,323.22			
Codex Expenditure		1,00,47,912.00		45,22,037.00	
Lab Expenses Other Than Capital		25,66,380.78		94,06,891.00	



Miscellaneous Expenses	52,325.00	5,35,546.00
PTP/ILC Program	60,950.00	47,000.00
QC Lab Accreditation Charges	4,24,980.00	63,618.00
Recognized Labs - Testing Charges	2,81,00,512.00	2,60,83,274.00
Repair & Maintenance Lab Equipments	29,35,356.81	5,72,466.00
Repairs & Maintenance Of Plant & Machinery	11,05,389.00	1,49,205.00
Repairs And Maintenance of Building	2,19,584.60	1,07,259.00
Round Off	6.79	-
DA		68,84,108.00
Lab Equipments		13,07,244.00
Trainees Stipend General	14,57,577.69	13,28,761.00
Travelling Allowances		2,53,515.00
Training material		13,58,381.00
Telephone - Recoupments to location		63,734.00
Spice Extension Trainees - Salary		3,45,335.00
Consultancy Charges		14,84,376.00
Licence Fees		34,550.00
Reimbursement of Medical Claim		6,12,173.00
HRA		35,18,244.00
Transportation Allowances		19,47,153.00
Electricity Charges		52,12,461.00
Establishment Expenses		14,64,760.00
Courier Charges		3,94,292.00
Childrens education allowances		3,51,000.00
House keeping charges		6,61,815.00
Watch and Ward		8,80,614.00
Trainees Stipend - SC	1,80,91,249.00	1,75,27,040.00



Local conveyance- Auto					15,943.00	
Leave encashment					89,809.00	
Water charges					29,330.00	
LTC Expenditure					1,24,547.00	
Other expenses					1,05,91,239.00	
Transfer TA				11,17,87,855.49	1,09,765.00	12,30,52,514.00
TOTAL				11,17,87,855.49		12,30,52,514.00
SCHEDULE-48-HUMAN RESOURCES DEVELOPMENT AND WORKS						
GST Payment			3,143.00		-	
Meeting And Seminar Expenses			6,62,563.84		1,61,015.00	
QITP			16,98,944.00		4,98,750.00	
Maintenanace Expenses					25,91,920.00	
Trainees Stipend - SC			2,44,421.00		-	
Training HRD			3,31,300.00		33,66,234.00	66,17,919.00
TOTAL				29,40,371.84		66,17,919.00
SCHEDULE-49-EXTERNALLY FUNDED / ASIDE SCHEMES						
ASIDE - Kolkatta-Capital					-44,36,728.00	
ASIDE - Guna Capital					-26,84,746.00	
ASIDE - Ties Sikkim			12,74,00,000.00			
Assessment of Polysulphate			3,83,574.96			
SHM-Bio-Tech Production unit - Expenses					63,50,954.00	
ICAR - AICRPS					12,85,423.00	
DUS Test Centre Revenue					50,050.00	
Bayer Project			6,40,933.72		4,84,074.72	
E - Spices Project Ministry Of IT			1,01,08,131.65		2,50,800.00	
WTO-STDF - Revenue					56,53,578.00	
Women Scientist Scheme					70.80	



Evaluation of Spineteroram - Revenue				18,556.00	
Evaluation of Flupyrimin		16,436.42			
Infrastructure for Spice Park		11,62,460.00		-	
Integrated Project on Black Pepper T		20,859.00		-	
Evaluation of Nano Fertilizers		75,004.72			
Evaluation of Spineteroram		10,70,485.01			
MIDH Integrated Project On Turmeric refund		27,04,223.00			
Quality Standard In Export Of Spices		1,20,51,038.00			
Study on Evaluation of Hunk (Rallies		345.00			
Syngenta Fungicide Sakleshpur		60,484.00			
WTO STDF		58,04,266.00			
SHM Kerala Project-ICRI		1,30,47,633.00			
Evaluation of Spineteroram - Capital			17,45,45,874.48	-25,96,000.00	43,76,032.52
TOTAL			17,45,45,874.48		43,76,032.52
SCHEDULE-50-EXPENSES - SPICE EXCHANGE INDIA					
Consultancy Charges		10,16,400.00	10,16,400.00	31,50,000.00	31,50,000.00
TOTAL			10,16,400.00		31,50,000.00



Particulars	Amount (in Rupees)	
	Current Year 2023-24	Previous Year 2022-23
SCHEDULE-51-ADVANCES / DEPOSIT WITH OUTSIDE PARTIES		
Short Term Deposit - General	11,17,34,177.00	15,25,71,005.00
Short Term Deposit - Pension	17,14,59,029.00	
EMD and Security Deposit From Partie	20,00,229.00	15,25,71,005.00
TOTAL	28,51,93,435.00	15,25,71,005.00
SCHEDULE-52-RECOVERIES AWAITING REMITTANCE		
Recoveries Awaiting Remittance	20,86,54,848.88	30,26,13,596.33
TOTAL	20,86,54,848.88	30,26,13,596.33
SCHEDULE-53-CURRENT LIABILITES PAYABLE		
Accounts Payable Trade		8,41,512.00
Advt Charges Payable		4,29,125.00
Audit Fees Payable		2,84,228.00
Consultancy/Retainer Fees Payable		-1,71,380.00
Establishment Expenses Payable		-31,87,440.00
Exhibitions And Fairs Payable		37,03,206.00
Group Insurance claim payable	25,27,124.00	
Group Insurance Payable	19,73,160.00	-3,780.00
LIC Payable	25,77,089.00	
CPF Payable	2,95,81,736.00	
L T C PAYABLE		-1,65,201.00
Lab Expenses Payable		-18,08,468.00
Legal Expenses Payable		-2,96,800.00
OTHER DEPOSITS		
Other Payable		39,09,216.00
Payment selection		1,75,170.00



Other Payable				-45,06,986.00	
Printing and stationery payable				11,45,156.00	
Recoupment Payable				14,94,870.00	
Other Payable				-14,52,375.00	
Retirement Benefits Payable			1,40,37,145.00		
EPF Payable			16,10,240.00		
Special Advance Payable				7,560.00	
Subsidy Payable				1,85,26,400.00	
Society Payable			1,95,57,580.00		
Telephone Expenses Payable				-8,959.00	
Travel Expenses Payable				-22,010.00	
Pension commutation			1,66,90,077.00		1,88,66,516.00
TOTAL			8,85,54,151.00		1,88,66,516.00
SCHEDULE-54-ADVANCE TO STAFF BEARING INTEREST					
Computer Advance			57,020.00	1,00,000.00	1,00,000.00
TOTAL			57,020.00		1,00,000.00
SCHEDULE-55-ADVANCE TO STAFF NOT BEARING INTEREST					
Travel Advance			20,216.00	13,29,057.00	
LTC Advance			79,150.00	7,35,000.00	
Medical Advance			1,77,079.00	3,55,405.00	
			2,76,445.00		24,19,462.00
TOTAL			2,76,445.00		24,19,462.00



SIGNIFICANT ACCOUNTING POLICIES & NOTES TO ACCOUNTS

SCHEDULE – 56 ACCOUNTING POLICIES

1. ACCOUNTING CONVENTION

The Board generally follows accrual basis of accounting in the preparation of Income and Expenditure Account and Balance Sheet except for arrears of pay, DA if any, Leave Encashment, Retirement Benefits etc., which are accounted on cash basis. The Annual Maintenance Charges of laboratory and other office equipment are also accounted on actual cash basis. The financial statements are prepared on the basis of historical cost convention.

2. INVENTORY VALUATION

As per Accounting Standard-2, valuation of Inventories issued by the ICAI, Inventories are valued at cost or net realizable value whichever is lower. The closing stock of inventory as at 31.03.2024 is Rs. 1,26,91,436.10/- which include Cardamom, Coffee, Pepper and Chemicals.

3. INVESTMENTS

Investments are classified as “long term investments” and “current investments” wherever applicable. Long Term Investments are carried at cost. Current Investments are carried at lower of cost and fair value.

4. FIXED ASSETS

Fixed assets are stated at cost of acquisition or construction inclusive of inward freight, duties, taxes direct expenses and expenses related to acquisition.

5. DEPRECIATION

With effect from 01.04.2008 Board has charged depreciation on its fixed assets at the rates mentioned in the Income Tax Rules. Depreciation on all assets is provided on Written Down Value (WDV) method. Depreciation with respect to additions to assets made during the year which are put to use for less than 180 days have been provided at half of the applicable rates.

6. FOREIGN CURRENCY TRANSACTIONS

Transactions denominated in foreign currency are accounted at the exchange rate prevailing at the date of the transactions, complying with AS-11 issued by the ICAI.

7. REVENUE RECOGNITION

(a) Grant in aid and subsidies: The programmes of the Board under plan are financed through Grants-in-Aid and subsidies from the Govt. of India. These are accounted on receipt basis. This is made through the approval of the annual budget submitted by the Board, to the Government.



(b) Internal and Extra Budgetary Resources - Major source of the receipts are, analytical charges of spice samples, sale proceeds of farm produces, subscription received on magazines/periodicals, registration fees collected from exporters, auctioneers & dealers, development charges, user fee and lease rent received from Spice Parks etc. These are recognized on actual basis.

8. GOVERNMENT GRANTS/SUBSIDIES

8.1 Government grants/subsidy are accounted on realization basis.

8.2 Government grants are treated under both Capital approach and Income approach wherever applicable complying with AS-12 issued by ICAI.

9. RETIREMENT BENEFITS

The provision towards retirement benefits of employees' viz. Gratuity, Pension Commutation, Provision for Accumulated Leave Encashment benefits are made in the accounts as per Actuarial valuation done during the financial year 2021-22. The employee benefits as per valuation Report comes to Rs. 348.72 crores, out of which the Board has already provided Rs. 275.77 Crore, till 31.03.2023. An amount of Rs. 24.77 crore is provided for the FY 2023-24 as per the details given below:

1. Group Superannuation	-	Rs. 19.07 crore
2. Group Gratuity	-	Rs. 2.90 crore
3. Leave Encashment	-	Rs. 2.80 crore

10. IMPAIRMENT OF ASSETS

As on the Balance Sheet date, the Board has assessed the recoverable value of Assets in line with the Accounting Standard 28 issued by ICAI. The carrying amount of the assets was reviewed to ascertain impairment loss, if any, as on Balance Sheet date. The amount recoverable against the assets is higher than the carrying amount of each of the assets as on the valuation date. As such Board has not provided for any impairment losses in the financial statements.

11. GENERAL PROVIDENT FUND

The accounts of the Board's General Provident Fund is shown under Schedule No 3.

SCHEDULE – 57 NOTES TO ACCOUNTS

1. EARMARKED FUND FOR MAINTENANCE OF QUALITY STANDARD IN EXPORT OF SPICES

The Board has already set up Quality Evaluation Labs (QEL) at Cochin, Mumbai, Guntur, Narela in Delhi, Tuticorin, Chennai, Kolkata and Kandla in Gujarat with the sole objective of maintaining quality standard in export of Spices. The Board collects Analytical Charges from exporters' and utilizes a part of the amount for quality up-gradation, harmonization of international standards in spices and for bench marking of our procedures with Global Standards. The Board also does, export promotional activities including publicity, branding, marketing, highlighting the supreme quality of Indian Spices and Spice



House Certification. In order to meet the objective, the Board has earmarked an amount of Rs. 2.00 crore out of Analytical Charges received during the year 2023-2024.

2. EARMARKED FUND FOR MAINTENANCE OF INFRASTRUCTURE OF SPICE PARKS

The Board has already set up Spices Park at Chhindwara and Guna in Madhya Pradesh, Puttady in Kerala, Jodhpur and Ramganjmandi (Kota) in Rajasthan, Sivagangai in Tamil Nadu, Guntur in Andhra Pradesh and Raibareli in Uttar Pradesh with the object of providing common infrastructure facilities for both post-harvest and processing operation of spices close to the producing areas on par with international standards. The expenditure on setting up of Spices Park referred to above is financed out of both Plan Funds and assistance from ASIDE which will not be sufficient for the purpose. Substantial amount is required for the maintenance of Spices Park as well. Hence income received from the functional Spices Parks in the form of development charge/lease amount and User Fee amounting to Rs. 0.75 crore has been earmarked for the completion/maintenance of Spices Parks.

3. EARMARKED FUND FOR SPICES BOARD EMPLOYEES' PENSION FUND

The Principal Director Commercial Audit (PDCA) observed the material impact of Rs.111.69 crore due to non- provision of liabilities in respect of employees by Spices Board towards pension, gratuity and leave encashment while considering the Audit Report of the Board for the year 2013 -14. Accordingly, the Board had to produce before the PDCA, a letter of Comfort from the Ministry to the effect that necessary provision for meeting the pensionary liabilities in respect of the retiring/retired employees will be made during the respective years as part of the approved budget of the Board as and when decided in consultation with the Department of Expenditure, Ministry of Finance.

In this circumstance, the Board considers it appropriate that a Pension Fund be set up for the employees to meet this objective. Accordingly, the Board had entrusted an agency to make an actuarial valuation of the Board's pensionary liabilities as on 31.03.2021 in this regard. The actuarial valuation as on 31.03.2021 was Rs.348.72 Crore (Rs.319.07 Crore for Pension, Rs.18.54 Crore for Gratuity and Rs.11.11 Crore for Leave Encashment)

In order to meet the Board's liability towards retirement benefits, out of Analytical Charges received by the Board for the year 2023-24, an amount of Rs.10 crore is earmarked for the year 2023-24 as done in the previous years towards Spices Board Employees' Pension Fund. This process will be continued till the required amount is generated or the same is received from the Ministry by way of Budgetary release or otherwise. The Earmarked amount so made has been deposited in Term Deposit with Nationalized Banks.

4. FUNDS RECEIVED FROM OUTSIDE AGENCIES

The funds received under Schemes of ASIDE/outside agencies are operated through a Nationalized Bank's account. The funds received under one scheme may not be sufficient for meeting the proposed expenditure of that scheme. Funds of the Board are utilized in these cases to meet the deficiency. The funding under ASIDE/outside agencies are for specific periods unlike the Plan/Non-plan funds released by the Government of India. As such, for practical conveniences the accounts of the Board funds and



scheme funds are maintained together.

1. In Schedule-3, Endowment fund under TIES-Sikkim, Opening Balance as on 01.04.2023 is Rs. 8.87 crore. The entire funds were transferred to CPWD Gangtok for the construction of Spice Complex at Sikkim. Balance fund of Rs.0.98 crores available, pertains to the interest earned for the investment of TIES fund.

2. In Schedule-3, Endowment fund under SHM Kerala, Opening Balance as on 01.04.2023 is Rs. 1.30 crores; out of which Rs.1.27 crores were paid to acquire GCMS-MS machine for the testing of Pesticides in Cardamom. This is not shown as Asset in the books of accounts of the Board, since the scheme is externally funded.

5. ADDITION TO FIXED ASSETS - PLAN FUND (TRANSFER TO CORPUS FUND)

The Grant received by the Board are general purpose Grants. The Grants are received for implementing various schemes/programmes of the Board. The Funds are also used for setting up or acquiring Fixed Assets to provide infrastructure facilities to the farmers and exporters. The operating expenses of the Board are also met from these Funds. As the Grants are not specifically meant for acquisition of Fixed Assets, the deduction of the Grant amount from asset value or treating it as deferred revenue do not arise.

6. DEPOSITS MADE OUT OF EXTERNALLY FUNDED / ASIDE SCHEMES

Balance with banks in Deposit accounts as on 31-03-2024 as stated in the financial statements amounting to Rs.244.18 crores is inclusive of Deposits made out of Externally Funded / ASIDE schemes amounting to Rs.132.43 crores.

7. CONTINGENT LIABILITIES

1.1 Claims against the entity not acknowledged as debts Rs. Nil (Previous year Rs. Nil)

1.2 In respect of:

- Bank guarantees given by/on behalf of the entity Rs. Nil (Previous year Rs. Nil)
- Letters of Credit opened by Bank on behalf of the entity Rs. Nil (Previous year Rs. Nil)
- Bills discounted with banks Rs. Nil (Previous year Rs. Nil)

1.3 Disputed demands in respect of: Income tax Rs. Nil (Previous year Rs. Nil) Sales tax Rs. Nil (Previous year Rs. Nil) Municipal Taxes: Nil (Previous years Rs Nil)

1.4 In respect of claims from parties for non-execution of orders, but contested by the Entity Rs. Nil (Previous Year Rs. Nil)

1.5 Arbitration case is pending in Kolcutta High Court with Civcon construction (P) Ltd. for 9.77 crores. But as per work order, only 0.65 crores is pending for settlement for the remaining work, if the contractor completes the work in prescribed time. Considering this, the claim by contractor is not



justifiable and hence contingent liability is not provided for the huge amount as claimed by the contractor.

8. CAPITAL COMMITMENTS

Estimated value of contracts remaining to be executed on capital account and not provided for (net of advances) Rs. Nil (Previous year Nil)

9. CURRENT ASSETS, LOANS AND ADVANCES

In the opinion of the Management, the current assets, loans and advances have a value on realization in the ordinary course of business, equal at least to the aggregate amount shown in the Balance Sheet.

10. TAXATION

As the income of Spices Board is exempted under section 29A of the Income Tax Act 1961, no provision for Income tax has been considered necessary.

11.1 VALUE OF IMPORTS CALCULATED ON C.I.F. BASIS.

Particulars	Currency				
	USD	EURO	SGD	AUD	GBP
Purchase of finished Goods	Nil	Nil	Nil	Nil	Nil
Capital Goods	Nil	Nil	Nil	Nil	Nil
Stores, Spares and Consumables	793	5,596.48	Nil	Nil	525
Others	Nil	Nil	Nil	Nil	Nil

11.2 EXPENDITURE IN FOREIGN CURRENCY

Particulars	Currency				
	USD	EURO	SGD	AUD	GBP
a Travel	6,391	3,770	Nil	Nil	7,457
b Remittances and Interest payment to Financial Institutions Banks in Foreign Currency	Nil	Nil	Nil	Nil	Nil
c Stall Rent on Trade Fair	Nil	Nil	Nil	Nil	Nil
d Other expenditure	Nil	Nil	Nil	Nil	Nil
Meetings and Seminar	Nil	Nil	Nil	Nil	Nil
Others	Nil	Nil	Nil	Nil	Nil
Commission on Sales	Nil	Nil	Nil	Nil	Nil
e Legal and Professional Expense	Nil	Nil	Nil	Nil	Nil

11.3 EARNINGS

Value of Exports on FOB basis Nil



11.4 REMUNERATION TO AUDITORS:

As Auditors

- Taxation matters	Nil
- For Management services	Nil
- Others	Nil

12. CAPITAL FUND

Balance of the fund as on 01.04.2023 was Rs. (-) 1,64,55,37,940.65. Entire source of fund was by way of allocation received from Central Government. Hence, the amount received during the year in the nature of capital receipts from Government towards the requirements of the Board has been shown as addition to the fund. Excess of expenses over income for the year was Rs. 11,66,52,435.10 which has been reduced from the fund. Balance of fund as on 31-3-2024 is Rs. (-)1,76,21,90,375.75. Fund received during the year as grants for acquisition of fixed assets under Plan and Non-Plan, has not been considered as earmarked funds for specific usage since it is not a fund meant for any specific asset. Organization has not created any Capital Reserves, Revaluation Reserves and Special Reserve during the year. There is no General Reserve also.

13. OTHERS

The Board has successfully implemented integrated accounting software developed by the National Informatics Centre (NIC) during the year. This implementation aims to streamline financial processes, enhance accuracy in accounting records, and improve overall efficiency in financial management. The software integration will facilitate real-time financial reporting, better compliance with regulatory requirements, and more effective internal controls. Additionally, it is expected to reduce manual errors and save time, allowing the Board to focus on strategic financial planning and decision-making.

Corresponding figures for the previous year have been regrouped/rearranged, wherever necessary.

Special advance pertaining to previous years are settled during the year. Net receipt of special advance is disclosed in the receipt side of Receipts and Payments Account for the year.

Schedules 1 to 57 are annexed to and form an integral part of the Balance Sheet as at 31-3-2024, The Income & Expenditure Account and Receipts and Payments Account for the year ended on that date.

(Sd.)
DIRECTOR (FINANCE)

(Sd.)
SECRETARY

**वर्ष 2023-24
केलिए
स्पाइसेस बोर्ड
की लेखा-परीक्षा
रिपोर्ट**



अनुक्रमणिका

क्रम सं.	विवरण	पृष्ठ संख्या
1	पृथक लेखापरीक्षा रिपोर्ट	क-ड
2	तुलन-पत्र	1
3	आय-व्यय लेखा	2-3
4	प्राप्ति और अदायगी लेखा	4-5
5	तुलन पत्र का हिस्सा बननेवाली अनुसूचियाँ	6-20
6	आय-व्यय लेखों का हिस्सा बननेवाली अनुसूचियाँ	21-28
7	प्राप्ति और अदायगी लेखों का हिस्सा बननेवाली अनुसूचियाँ	29-45
8	महत्वपूर्ण लेखा नीतियां व लेखों पर टिप्पणियाँ	46-51



क

31 मार्च 2024 को समाप्त वर्ष के लिए स्पाइसेस बोर्ड के लेखे पर भारत के नियंत्रक व महालेखापरीक्षक की पृथक लेखापरीक्षा रिपोर्ट

हम ने स्पाइसेस बोर्ड अधिनियम, 1986 की धारा 24 के साथ पठित नियंत्रक व महा लेखापरीक्षक (कर्तव्य, शक्तियाँ एवं सेवा की शर्तें) अधिनियम, 1971 की धारा 19(2) के अधीन स्पाइसेस बोर्ड, कोच्ची (बोर्ड) के संलग्न तुलन-पत्र, जैसे कि 31 मार्च 2024 को है, और उस तारीख को समाप्त वर्ष के लिए आय व्यय लेखे और प्राप्त और अदायगी लेखे की लेखापरीक्षा की है। इन वित्तीय विवरणों में बोर्ड की यूनिटों/शाखाओं के लेखे शामिल हैं। ये वित्तीय विवरण बोर्ड के प्रबंधन की जिम्मेदारी हैं। हमारी जिम्मेदारी अपनी लेखापरीक्षा के आधार पर इन वित्तीय विवरणों पर राय प्रकट करने की है।

इस पृथक लेखापरीक्षा रिपोर्ट में, केवल वर्गीकरण, सर्वोत्तम लेखाकरण नीतियों का अनुपालन, लेखाकरण मानकों एवं प्रकटीकरण-मानकों आदि से संबंधित लेखाकरण प्रणाली पर भारत के नियंत्रक व महा लेखापरीक्षक (सी ए जी) की टिप्पणियाँ निहित हैं। विधि, नियम व विनियम (औचित्य एवं नियमितता) तथा दक्षता व निष्पादन पहलू आदि, यदि कोई हो, के अनुपालन संबंधी वित्तीय लेन-देन पर लेखापरीक्षा की टिप्पणियाँ निरीक्षण रिपोर्टों/नियंत्रक व महा लेखापरीक्षक की लेखापरीक्षा रिपोर्टों के ज़रिए अलग से रिपोर्ट की जाती हैं।

हमने भारत में सामान्य रूप से स्वीकृत लेखापरीक्षा मानकों के अनुसार अपनी लेखापरीक्षा की है। ये मानक यही अपेक्षा करते हैं कि इसके बारे में उचित आश्वासन प्रकट करने के लिए हम इस लेखापरीक्षा का नियोजन और निष्पादन करते हैं कि क्या ये वित्तीय विवरण गलत वस्तुगत विवरणों से रहित हैं। लेखापरीक्षा में, जांच आधार पर, वित्तीय विवरणों की राशियों एवं प्रकटन का समर्थन करनेवाले प्रमाणों की परख शामिल है। लेखापरीक्षा में प्रबंधन द्वारा प्रयुक्त लेखा सिद्धांतों एवं तैयार किए गए उल्लेखनीय आकलनों का निर्धारण तथा वित्तीय विवरणों की समग्र प्रस्तुति का मूल्यांकन भी शामिल है। हमें विश्वास है कि हमारी लेखापरीक्षा अपनी राय के लिए एक उचित आधार मुहैया करती है।

अपनी लेखापरीक्षा के आधार पर हम रिपोर्ट करते हैं कि:

- (i) हमें सभी सूचनाएँ एवं स्पष्टीकरण, अपनी सर्वोत्तम जानकारी एवं विश्वास के अनुसार अपनी लेखापरीक्षा के प्रयोजनार्थ आवश्यक थीं, प्राप्त हुई हैं।
- (ii) इस रिपोर्ट में दिये गए तुलन-पत्र, आय-व्यय लेखा तथा प्राप्त और अदायगी लेखा वित्त मंत्रालय, भारत सरकार द्वारा अनुमोदित फॉर्मेट में तैयार किए गए हैं।
- (iii) हमारी राय में, स्पाइसेस बोर्ड अधिनियम, 1986 की धारा 23 के अधीन अपेक्षित समुचित लेखा-बहियाँ एवं अन्य संगत रिकार्ड उचित रूप से बोर्ड द्वारा बनाए रखे गए हैं, जैसे कि ऐसी बहियों की हमारी परीक्षा से लगता है।
- (iv) हम आगे रिपोर्ट करते हैं कि:



ख

तुलन-पत्र, जैसेकि 31 मार्च, 2024 को है

अ. देनदारियां

अ.1 उद्दिष्ट/धर्मस्व निधियां (अनुसूची 3)- ₹ 317 करोड़

उद्दिष्ट/धर्मस्व निधि/सहायता अनुदान से प्राप्त अचल संपत्तियों पर मूल्यहास को उद्दिष्ट/धर्मस्व निधि/संबंधित अनुदान में समायोजन/उपयोग के रूप में मूल्यहास प्रभार को मानने के बजाय आय और व्यय खाते में व्यय के रूप में दर्ज किया जा रहा था। इस प्रकार, उद्दिष्ट/धर्मस्व निधि का संतुलन, वर्ष के लिए घाटा और कॉर्पस/पूंजी निधि को खातों में सही ढंग से नहीं बताया गया। हालांकि, उद्दिष्ट/धर्मस्व निधि से प्राप्त संपत्तियों और सहायता अनुदान से प्राप्त संपत्तियों के विवरण की अनुपलब्धता के कारण, लेखापरीक्षा मूल्यहास प्रभार के गलत लेखांकन के वित्तीय प्रभाव को निर्धारित नहीं कर सकी।

पिछले वर्ष 2021-22 और 2022-23 में बार-बार की गई टिप्पणियों के बावजूद स्पाइसेस बोर्ड ने इस संबंध में कोई सुधारात्मक कार्रवाई नहीं की है।

आ. परिसंपत्तियां

आ.1 चालू परिसंपत्तियाँ, ऋण, अग्रिम आदि-ऋण, अग्रिम (अनुसूची 11ख) : ₹ 28.85 करोड़

उपरोक्त में वर्ष 2017-18 से आगे बढ़ाए जा रहे ₹ 7.67 करोड़ के लंबे समय से लंबित अग्रिम शामिल हैं। बोर्ड इन राशियों की पहचान करने और उन्हें वसूलने में असमर्थ रहा, क्योंकि अग्रिमों का ब्यौरा पता नहीं चल पाया है। समय बीतने और प्रासंगिक अभिलेखों की अनुपस्थिति को देखते हुए, खातों में अग्रिमों के लिए प्रावधान बनाया जाना चाहिए था।

इसके परिणामस्वरूप वर्ष के लिए प्रावधान और घाटा ₹ 7.67 करोड़ की न्यूनोक्ति हुई।


आ.2. चालू परिसंपत्तियाँ, ऋण, अग्रिम आदि-चालू परिसंपत्तियाँ (अनुसूची 11क) : ₹261.84 करोड़

इसमें स्पाइसेस बोर्ड की पट्टे पर दी गई सुविधाओं के लिए फ्लेवरिट स्पाइसेस ट्रेडिंग लिमिटेड से प्राप्त होने वाले संचित किराए के रूप में ₹ 0.62 करोड़ शामिल नहीं हैं। हालांकि फ्लेवरिट स्पाइसेस ट्रेडिंग लिमिटेड के वर्ष 2023-24 के खातों के विवरण में (संबंधित पक्ष प्रकटीकरण के तहत) वर्ष के अंत में स्पाइसेस बोर्ड को पट्टे पर दी गई सुविधाओं के लिए देय संचित किराए के रूप में ₹ 0.87 करोड़ का समापन शेष दर्शाया गया है, स्पाइसेस बोर्ड की खाता बही में इस संबंध में कोई प्राप्य राशि नहीं दिखाई गई है।

इस प्रकार, चालू परिसंपत्तियां, वर्ष के लिए घाटा और कॉर्पस/पूंजी निधि को क्रमशः 0.87 करोड़ रुपये, 0.25 करोड़ रुपये और 0.62 करोड़ रुपये कम दर्शाया गया।

इ) आय और व्यय विवरणी

क) उपरोक्त में वर्ष के दौरान प्राप्त 12 करोड़ रुपये के विश्लेषणात्मक प्रभार, जिसे आय और व्यय विवरण के आय में लेखांकित किए बिना सीधे पेंशन (10 करोड़ रुपये) और मसालों के निर्यात में गुणवत्ता मानक (₹ 2 करोड़) (अनुसूची 57 के नोट-1-खातों पर टिप्पणियां) के लिए उद्दिष्ट निधियों स्थानांतरित किए गए हैं, में शामिल नहीं की गई है।



ग

इसके परिणामस्वरूप बिक्री और सेवाओं से आय (विश्लेषणात्मक प्रभार) को कम करके दिखाया गया और आय और व्यय खाते में घाटे को ₹ 12 करोड़ की अत्युक्ति हुई है। इसके अलावा, 'पेंशन और मसालों के निर्यात में गुणवत्ता मानक के लिए निर्धारित निधियों में स्थानांतरण' को भी आय और व्यय खाते में ₹ 12 करोड़ कम करके दिखाया गया।

ख) इसके अलावा, इस उद्देश्य के लिए गठित उद्दिष्ट निधि से ₹ 24.62 करोड़ का वार्षिक पेंशन भुगतान नहीं किया गया है और भारत सरकार से वर्ष के दौरान प्राप्त सामान्य सहायता अनुदान से इसका खर्च किया गया है। वर्ष 2021-22, 2022-23 के पृथक लेखापरीक्षा रिपोर्ट में भी इसकी टिप्पणी की गई थी।

ई) महत्वपूर्ण लेखा-नीतियाँ व लेखों पर टिप्पणियाँ

राजस्थान सरकार ने रामगंज मंडी, कोटा जिला, राजस्थान में 99 वर्षों के लिए 12.14 हेक्टेयर क्षेत्रवाली भूमि 99 वर्षों के लिए पट्टे पर निशुल्क आबंटित किया था। उस भूमि का स्पाइसेस बोर्ड के नाम पर पंजीकृत नहीं किया गया था। दूसरे पार्टियों द्वारा 0.61 हेक्टेयर के क्षेत्र पर कब्जा किया हुआ है। हालांकि, आबंटन के बाद, जिलाधीश महोदय ने भूमि के मूल्य के रूप में ₹ 1.33 करोड़ की मांग (2016) की गई थी।

जिलाधीश महोदय से प्राप्त मांग के लिए उपरोक्त तथ्यों और आकस्मिक देयता का खुलासा लेखा टिप्पणियों में नहीं किया गया था।

उ) सहायता अनुदान

सहायता अनुदान का अथशेष शून्य रहा। वर्ष के दौरान भारत सरकार से ₹ 115.50 करोड़ की राशि का सहायता अनुदान प्राप्त हुआ था। इसका वर्ष के दौरान पूर्णतः उपयोग किया गया है।

पूर्ववर्ती अनुच्छेदों में की गई हमारी टिप्पणियों के अधीन, हम रिपोर्ट करते हैं कि इस रिपोर्ट में बताए गए तुलन-पत्र, आय व व्यय लेखा तथा प्राप्तियाँ और अदायगी लेखा, लेखा-बहियों के अनुसार सही हैं।

हमारी राय और हमारी सर्वोत्तम जानकारी और हमें दिए गए स्पष्टीकरण के अनुसार, लेखाकरण नीतियों एवं लेखे पर टिप्पणियों के साथ पठित उक्त वित्तीय विवरण और ऊपर बताई उल्लेखनीय बातों और इस लेखापरीक्षा रिपोर्ट के संलग्नक-1 में उल्लिखित अन्य बातों के अधीन, भारत में सामान्य तौर पर स्वीकृत लेखाकरण सिद्धांतों के साथ अनुरूपता रखते हुए एक सही और निष्कपट चित्रण देते हैं:-

क) जैसे कि 31 मार्च 2024 को है, यह जहां तक स्पाइसेस बोर्ड के कार्यकलापों के तुलन-पत्र से संबंधित है; तथा

ख) यह जहाँ तक उस तारीख को समाप्त वर्ष के लिए घाटे के आय एवं व्यय लेखे से संबंधित है।

भारत के नियंत्रक एवं महा लेखापरीक्षक
के लिए और की ओर से

(ह.)

स्थान: चेन्नई

(एस. वेल्लियनगिरी)

तिथि: 29.10.2024

प्रधान निदेशक, वाणिज्यिक लेखापरीक्षा



घ

संलग्नक - I

1. आंतरिक लेखापरीक्षा प्रणाली की पर्याप्तता

लेखापरीक्षा को प्रस्तुत अभिलेखों के अनुसार, वर्ष 2023-24 के दौरान 83 कार्यालयों में से आठ इकाई कार्यालयों में आंतरिक लेखापरीक्षा की गई। स्पाइसेस बोर्ड के अंतर्गत आने वाले 83 कार्यालयों में से, क्रमशः दस, सात, दो और तीन कार्यालयों में मार्च 2023, मार्च 2022, दिसंबर 2021 और मार्च 2021 तक आंतरिक लेखापरीक्षा की गई। इक्सट (61) कार्यालयों के संबंध में लेखापरीक्षा यह सुनिश्चित करने में असमर्थ थी कि क्या आंतरिक लेखापरीक्षा की गई थी या नहीं, क्योंकि इसे दिखाने के लिए कोई रिकॉर्ड नहीं थे।

2. आंतरिक नियंत्रण की पर्याप्तता

बोर्ड में पर्याप्त आंतरिक नियंत्रण प्रणाली मौजूद है।

3. स्थिर परिसंपत्तियों और मालसूची के प्रत्यक्ष सत्यापन की प्रणाली

वर्ष 2023-24 के दौरान, बोर्ड ने अपने क्षेत्राधिकार के 83 इकाइयों में से 47 की स्थिर परिसंपत्तियों एवं मालसूचियों का वार्षिक प्रत्यक्ष सत्यापन किया गया है। इस प्रकार, अचल संपत्तियों और सूची के भौतिक सत्यापन की प्रणाली पर्याप्त नहीं थी।

4. सांविधिक देयों के भुगतान में नियमितता

बोर्ड द्वारा, वर्ष 2004-2010 की अवधि के लिए नई पेंशन प्रणाली में कर्मचारियों के अंशदान से अर्जित ब्याज के रूप में पेंशन फंड नियामक और विकास प्राधिकरण को अभी तक ₹ 3.61 लाख का भुगतान शेष था।

(ह.)

निदेशक (सीए)



ड

संलग्नक - II

(₹ करोड़ों में)

वर्ष 2023-24 के दौरान सहायता अनुदान की प्राप्ति एवं उपयोग का विवरण							
सहायता अनुदान की श्रेणियाँ	वर्ष के दौरान प्राप्त अनुदान की राशि	पिछले वर्ष से आगे लाई गई अनुदान राशि	वर्ष के दौरान प्राप्त कुल अनुदान	वर्ष के दौरान उपयोग की गई राशि	जैसेकि 31-03-2024 को है अप्रयुक्त राशि जिसे अगले वर्ष के लिए आगे ले जाया गया	परियोजना की लक्ष्य तिथि	टिप्पणियाँ
सहायता अनुदान	115.50	शून्य	115.50	115.50	शून्य	--	--
कुल	115.50	शून्य	115.50	115.50	शून्य	--	--

(ह.)

वरिष्ठ लेखापरीक्षा अधिकारी/सीए-1



स्पाइसेस बोर्ड, कोच्ची - 682 025
तुलनपत्र जैसेकि 31 मार्च, 2024 को है

क्रम सं.	विवरण	अनुसूची सं.	रकम (रुपयों में)	
			जैसेकि 31.03.2024 को है	जैसेकि 31.03.2023 को है
आधारभूत/पूजी निधि व देयताएं				
1	आधारभूत/पूजी निधि	1	(1,76,21,90,375.75)	(1,64,55,37,940.65)
2	आरक्षित निधि व अधिशेष	2	-	-
3	उद्दिष्ट/धर्मस्व निधि	3	3,17,00,08,361.32	3,11,18,16,703.09
4	जमानती ऋण एवं उधार	4	-	-
5	गैर-जमानती ऋण एवं उधार	5	-	-
6	आस्थगित ऋण देयताएं	6	-	-
7	चालू देयताएं एवं प्रावधान - चालू देयताएं	7क	10,08,20,292.01	12,15,07,099.92
8	चालू देयताएं एवं प्रावधान - प्रावधान	7ख	3,00,55,85,453.00	2,75,77,00,000.00
		कुल	4,51,42,23,730.58	4,34,54,85,862.36
परिसंपत्तियाँ				
9	मूल्यहास घटाकर स्थाई परिसंपत्तियाँ	8	1,47,84,52,388.21	1,65,98,03,087.21
10	निवेश-उद्दिष्ट / धर्मस्व निधियों से	9	12,83,75,305.27	14,83,68,510.27
11	निवेश-अन्य	10	4,22,148.56	4,22,148.56
12	चालू परिसंपत्तियाँ, ऋण, अग्रिम आदि - चालू परिसंपत्तियाँ	11क	2,61,84,03,850.31	2,32,89,99,096.39
13	चालू परिसंपत्तियाँ, ऋण, अग्रिम आदि - ऋण, अग्रिम	11ख	28,85,70,038.23	20,78,93,019.93
14	फुटकर व्यय (बट्टे खाते में न डालने लायक)		-	-
		कुल	4,51,42,23,730.58	4,34,54,85,862.36
15	उल्लेखनीय लेखाकरण नीतियाँ	56		
16	आकस्मिक देयताएं एवं लेखा पर टिप्पणियाँ	57		

(ह.)

निदेशक (वित्त)

(ह.)

सचिव

स्पाइसेस बोर्ड, कोच्ची - 682 025
31 मार्च, 2024 को समाप्त वर्ष का आय और व्यय लेखा

क्रम सं.	विवरण	अनुसूची सं.	रकम (रुपयों में)	
			2023-24	2022-23
आय				
1	बिक्री /सेवाओं से आय	12	17,75,50,861.63	12,94,77,958.19
2	अनुदान/इमदाद	13	1,15,50,00,000.00	1,10,98,18,413.56
3	शुल्क/वैदा	14	5,87,73,764.89	4,59,17,614.80
4	निवेश से आय (उद्दिष्ट/धर्मस्व निधि से निवेश पर आय)	15	-	-
5	रायल्टी, प्रकाशन आदि से आय	16	500.00	500.00
6	अर्जित ब्याज	17	8,70,32,300.00	8,45,49,002.52
7	अन्य आय	18	1,20,02,336.64	1,15,73,573.88
8	तैयार माल के स्टॉक में वृद्धि/(कमी) एवं चालू कार्य	19	-41,73,335.00	33,77,489.69
	कुल - (अ)		1,48,61,86,428.16	1,38,47,14,552.64
व्यय				
9	स्थापना खर्च-गैर योजना	20	67,71,77,566.71	53,10,25,285.00
10	प्रशासनिक खर्च - गैर योजना	21	35,62,76,889.34	6,46,49,740.12
11	खर्च - योजना	22	43,85,61,911.21	83,72,67,811.84
13	वित्त शुल्क	23	-	68,476.16
15	मूल्यहास	24	16,25,39,902.00	17,32,33,713.00
	कुल - (आ)		1,63,45,56,269.26	1,60,62,45,026.12





16	आय की अपेक्षा व्यय की अधिकता का बना शेष			-14,83,69,841.10	-22,15,30,473.48
17	पूर्वावधि समायोजन आय/(व्यय)	25		3,17,17,406.00	-10,16,64,727.18
18	विशेष आरक्षित निधि को अंतरण (प्रत्येक का उल्लेख करें)			-	-
19	सामान्य आरक्षित निधि को/से अंतरण (प्रत्येक का उल्लेख करें)			-	-
20	शेष जो समग्र/पूँजी निधि को अग्रणीत अधिशेष/(घाटा)			-11,66,52,435.10	-32,31,95,200.66
21	उल्लेखनीय लेखा-नीतियाँ	56			
22	आकस्मिक देयताएं और लेखा पर टिप्पणियाँ	57			

(ह.)

निदेशक (वित्त)

(ह.)

सचिव



स्पाइसेस बोर्ड, कोच्ची - 682 025
31 मार्च, 2024 को समाप्त वर्ष का प्राप्ति एवं अदायगी लेखा

क्रमांक	प्राप्तियाँ	अनु. सं.	चालू वर्ष	पिछले वर्ष	क्रमांक	अदायगी	अनु. सं.	चालू वर्ष	पिछले वर्ष
I	अथ शेष				I	खर्च - गैर-योजना			
	हाथ में नकदी		1,05,665.72			स्थापना खर्च	42	43,44,18,137.50	31,38,58,038.00
	बैंक में नकदी		16,31,28,549.57	20,28,18,431.93		प्रशासन खर्च	43	28,82,84,047.12	8,62,50,617.18
	जमा खाते में		2,14,89,00,110.00	1,81,03,25,994.00					
II	प्राप्त अनुदान				II	खर्चयोजना			
	क) भारत सरकार से अनुदान					क) निर्यातोन्मुख उत्पादन इलायची	44	21,72,22,476.31	40,47,05,192.32
	i. योजना	26	1,15,50,00,000.00	1,15,50,00,000.00		ख) निर्यात विकास एवं संवर्धन	45	15,53,51,872.22	21,68,79,896.62
	ii. गैर-योजना					ग) निर्यातोन्मुख अनुसंधानइलायची	46	64,61,321.84	7,73,59,746.62
	ख) अन्य अभिकरणों से अनुदान					घ) गुणवत्ता मूल्यांकन	47	11,17,87,855.49	10,39,90,680.00
	i) राजस्व	27	79,94,694.49	95,67,105.00		ङ) मानव संसाधन विकास एवं कार्य	48	29,40,371.84	66,17,919.00
	ii) उद्दिष्ट निधि	28	12,62,99,915.00	13,93,11,221.71	III	बाहर से निधिबद्ध/एस आई डी ई योजनाएं			
III	निवेश से आय उद्दिष्ट निधियां					बाहर से निधिबद्ध/एस आई डी ई योजनाएं	49	17,45,45,874.48	43,76,032.52
	निवेश से आय उद्दिष्ट निधियां	29	7,14,59,029.00	2,84,11,027.00	IV	जमा	50	10,16,400.00	31,50,000.00
IV	निवेश से आय					बाहरी पार्टियों से अग्रिम/जमा	51	28,51,93,435.00	15,25,71,005.00
	क) बचत बैंक से ब्याज	30	18,18,432.00	22,91,881.52	V	अन्य भुगतान	52	20,86,54,848.88	30,26,13,596.33
	ख) निवेश से आय	31	2,25,000.00	4,26,846.00		क) स्टाफ को ब्याज सहित अग्रिम	54	57,020.00	1,00,000.00
	ग) अत्यकालीन जमा पर ब्याज	32	6,27,99,007.00	8,18,30,275.00		ख) स्टाफ को ब्याज रहित अग्रिम	55	2,76,445.00	24,19,462.00

स्पाइसेस बोर्ड, कोच्ची - 682 025
जैसेकि 31-3-2024 को है, तुलन-पत्र का हिस्सा बननेवाली अनुसूचियाँ

विवरण	रकम (रुपयों में)	
	चालू वर्ष 2023-24	पिछले वर्ष 2022-23
अनुसूची-1 समग्र/पूजी निधि		
वर्ष के प्रारंभ में शेष	-1,64,55,37,940.65	-1,36,75,24,326.43
जोड़ : समग्र/पूजी निधि के लिए अंशदान (निवल)	-	4,51,81,586.44
जोड़ / (घटाना) : आय एवं व्यय लेखा से अन्तरित निवल आय (व्यय) का शेष	-11,66,52,435.10	-32,31,95,200.66
वर्ष के अंत में शेष	-1,76,21,90,375.75	-1,64,55,37,940.65
अनुसूची-2 आरक्षित निधि एवं अधिशेष	कुल	कुल
क) पूंजी आरक्षित निधि	-	-
ख) पुनर्मूल्यन आरक्षित निधि	-	-
ग) विशेष आरक्षित निधि	-	-
घ) सामान्य आरक्षित निधि	-	-
कुल	कुल	कुल



स्पाइसेस बोर्ड, कोच्ची - 682 025
जैसेकि 31 मार्च, 2024 को है, तुलन-पत्र का हिस्सा बननेवाली अनुसूचियाँ

अनुसूची - 3 - उद्दिष्ट/धर्मस्व निधियाँ	निधिवार ब्योरा						
	कर्मचारी सामान्य भविष्य निधि	आई सी ए आर ए आई सी आर पी एस	ए एस आई डी ई - गुण्टूर	ए एस आई डी ई - नई दिल्ली	ए एस आई डी ई - चेन्नई	ए एस आई डी ई - कोलकत्ता	ए एस आई डी ई - तृणिकोरिन
क) निधियों का अथ शेष	14,38,68,510.27	15,559.08	15,41,75,621.47	3,98,52,715.00	5,45,63,766.50	5,33,87,567.49	4,65,63,308.00
ख) निधियों में परिवर्धन							
i. दान/अनुदान		14,18,925.00					
ii. निधियों के कारण किए गए निवेश से आय	2,77,94,009.00						
iii. अन्य परिवर्धन		15,41,052.00					
कुल (क+ख)	17,16,62,519.27	29,75,536.08	15,41,75,621.47	3,98,52,715.00	5,45,63,766.50	5,33,87,567.49	4,65,63,308.00
ग) निधियों के उद्देश्यों के लिए उपयोग/व्यय	4,77,87,214.00	15,38,785.75					
कुल	4,77,87,214.00	15,38,785.75	-	-	-	-	-
कुल (ग)	4,77,87,214.00	15,38,785.75	-	-	-	-	-
निवल शेष जैसेकि वर्ष के अंत में है (क+ख-ग)	12,38,75,305.27	14,36,750.33	15,41,75,621.47	3,98,52,715.00	5,45,63,766.50	5,33,87,567.49	4,65,63,308.00

स्पाइसेस बोर्ड, कोच्ची - 682 025
जैसेकि 31 मार्च, 2024 को है, तुलन-पत्र का हिस्सा बननेवाली अनुसूचियाँ

अनुसूची - 3 - उद्दिष्ट/धर्मस्व निधियाँ	निधिवार ब्यौरा						डी यू एस - जांच केंद्र
	ए एस आई डी ई - मुंबई	ए एस आई डी ई - गुना	ए एस आई डी ई - कोटा	ए एस आई डी ई - कांडला	ए एस आई डी ई - आई आई पी एम	मृदा आधारित पादप पोषक प्रबंधन योजना	
क) निधियों का अथ शेष	15,25,96,304.00	25,71,92,419.28	10,28,77,981.76	5,29,26,458.08	7,56,37,435.00	5,84,326.00	(1,81,742.00)
ख) निधियों में परिवर्धन							
i. दान/अनुदान							1,00,000.00
ii. निधियों के कारण किए गए निवेश से आय							
iii. अन्य परिवर्धन							1,93,292.00
कुल (क+ख)	15,25,96,304.00	25,71,92,419.28	10,28,77,981.76	5,29,26,458.08	7,56,37,435.00	5,84,326.00	1,11,550.00
ग) निधियों के उद्देश्यों के लिए उपयोग/व्यय							
कुल	-	-	-	-	-	-	-
कुल (ग)	-	-	-	-	-	-	-
निवल शेष जैसेकि वर्ष के अंत में है (क+ख-ग)	15,25,96,304.00	25,71,92,419.28	10,28,77,981.76	5,29,26,458.08	7,56,37,435.00	5,84,326.00	1,11,550.00



स्पाइसेस बोर्ड, कोच्ची - 682 025
जैसेकि 31 मार्च, 2024 को है, तुलन-पत्र का हिस्सा बननेवाली अनुसूचियाँ

अनुसूची - 3 - उद्दिष्ट/धर्मस्व निधियाँ	निधिवार ब्योरा						
	मसालों के निर्यात के लिए गुणवत्ता मानक	मसाला पार्क के लिए अवसंरचना	ए एस आई डी ई राय बरेली मसाला पार्क	ई-स्पाइस परियोजना सू. प्रौ. मंत्रालय	एकीकृत बागवानी विकास मिशन (एम आई डी एच)	मान्यता बड़ी इलायची	पेंशन (उद्दिष्ट)
क) निधियों का अथ शेष	25,70,21,616.86	14,34,35,049.77	16,85,72,389.27	2,30,48,415.65	34,12,380.00	2,62,028.00	1,15,28,45,712.00
ख) निधियों में परिवर्धन							
i. दान/अनुदान							
ii. निधियों के कारण किए गए निवेश से आय				18,79,897.00			
iii. अन्य परिवर्धन	2,00,00,000.00	74,54,915.00					17,14,59,029.00
कुल (क+ख)	27,70,21,616.86	15,08,89,964.77	16,85,72,389.27	2,49,28,312.65	34,12,380.00	2,62,028.00	1,32,43,04,741.00
ग) निधियों के उद्देश्यों के लिए उपयोग/व्यय	1,21,12,155.00	11,62,460.03		2,49,28,312.65	5,82,380.00		
कुल	1,21,12,155.00	11,62,460.03	-	2,49,28,312.65	5,82,380.00	-	-
कुल (ग)	1,21,12,155.00	11,62,460.03	-	2,49,28,312.65	5,82,380.00	-	-
निवल शेष जैसेकि वर्ष के अंत में है (क+ख-ग)	26,49,09,461.86	14,97,27,504.74	16,85,72,389.27	-	28,30,000.00	2,62,028.00	1,32,43,04,741.00

स्पाइसेस बोर्ड, कोच्ची - 682 025
जैसेकि 31 मार्च, 2024 को है, तुलन-पत्र का हिस्सा बननेवाली अनुसूचियाँ

अनुसूची - 3 - उद्दिष्ट/धर्मस्व निधियाँ	निधिवार ब्यौरा					
	राष्ट्रीय कृषि विकास योजना आंध्र प्रदेश	क्षेत्रव्यापी आई पी एम कालीभिर्च	सूक्ष्म जीवविज्ञान में उत्कृष्टता हेतु केंद्र	अदरक परियोजना बस्तर	डबल्यूटीओ एसटीडीएफ़	अंतर्राष्ट्रीय कालीभिर्च समुदाय (आई पी सी)
क) निधियों का अथ शेष	18,11,778.00	2,25,000.00	10,89,93,784.00	88,285.00	36,21,114.20	64,229.54
ख) निधियों में परिवर्धन						
i. दान/अनुदान		2,00,000.00			65,05,452.00	
ii. निधियों के कारण किए गए निवेश से आय						
iii. अन्य परिवर्धन				90.00		
कुल (क+ख)	18,11,778.00	4,25,000.00	10,89,93,784.00	88,375.00	1,01,26,566.20	64,229.54
ग) निधियों के उद्देश्यों के लिए उपयोग/व्यय	12,18,578.00	2,25,000.00			84,37,255.00	64,229.54
कुल	12,18,578.00	2,25,000.00	-	-	84,37,255.00	64,229.54
कुल (ग)	12,18,578.00	2,25,000.00	-	-	84,37,255.00	64,229.54
निवल शेष जैसेकि वर्ष के अंत में है (क+ख-ग)	5,93,200.00	2,00,000.00	10,89,93,784.00	88,375.00	16,89,311.20	-



स्पाइसेस बोर्ड, कोच्ची - 682 025
जैसेकि 31 मार्च, 2024 को है, तुलन-पत्र का हिस्सा बननेवाली अनुसूचियाँ

अनुसूची - 3 - उद्दिष्ट/धर्मस्व निधियाँ	निधिवार ब्यौरा							महिला वैज्ञानिक योजना
	राष्ट्रीय कृषि विकास योजना असम	एफ एस टी एल	हल्दी पर एम आई डी एच एकीकृत परियोजना हरियाणा	आर पी एल पी एं के वी वाई	हैक के मूल्यांकन पर अध्ययन	अरणामलै जनजातीय बस्ती परियोजना	ए एस आई डी ई टी आई ई एस - सिकिम	
क) निधियों का अथ शेष	8,400.00	45,00,000.00	27,50,000.00	(5,71,883.36)	15,40,000.00	16,652.00	8,87,00,000.00	1,106.95
ख) निधियों में परिवर्धन								
i. दान/अनुदान							6,37,00,000.00	
ii. निधियों के कारण किए गए निवेश से आय							98,47,716.00	
iii. अन्य परिवर्धन								30,162.00
ग) निधियों के उद्देश्यों के लिए उपयोग/व्यय	8,400.00	45,00,000.00	27,50,000.00	-5,71,883.36	15,40,000.00	16,652.00	16,22,47,716.00	31,268.95
कुल	8,400.00	45,00,000.00	27,50,000.00	-	15,40,000.00	16,652.00	15,24,00,000.00	-
	8,400.00	-	27,50,000.00	-	15,40,000.00	16,652.00	15,24,00,000.00	-
कुल (ग)	8,400.00	-	27,50,000.00	-	15,40,000.00	16,652.00	15,24,00,000.00	-
निवल शेष जैसेकि वर्ष के अंत में है (क+ख-ग)	-	45,00,000.00	-	-5,71,883.36	-	-	98,47,716.00	31,268.95

स्पाइसेस बोर्ड, कोच्ची - 682 025
जैसेकि 31 मार्च, 2024 को है, तुलन-पत्र का हिस्सा बननेवाली अनुसूचियाँ

अनुसूची - 3 - उद्दिष्ट/धर्मस्व निधियाँ	निधिवार ब्यौरा							
	बायर परियोजना	फ्लूपिरीमिन का मूल्यांकन	एस एच एम केरल परियोजना-आई सी आर आई	पॉलीसल्केट का मूल्यांकन	स्पिनटोरम का मूल्यांकन	नैनो फर्टिलाइजर का मूल्यांकन	एसएचएम हाई टेक नर्सरी	सिमानेटा कीटनाशक मैलाडुपारा
क) निधियों का अथ शेष	11,95,925.28	-	1,30,49,046.00	5,88,000.00	25,77,444.00	-	-	-
ख) निधियों में परिवर्धन								
i. दान/अनुदान		11,91,800.00				2,40,000.00	1,00,00,000.00	18,00,000.00
ii. निधियों के कारण किए गए निवेश से आय			4,12,106.00					
iii. अन्य परिवर्धन								
ग) निधियों के उद्देश्यों के लिए उपयोग/व्यय	11,95,925.28	11,91,800.00	1,34,61,152.00	5,88,000.00	25,77,444.00	2,40,000.00	1,00,00,000.00	18,00,000.00
कुल	7,61,942.72	16,436.40	1,30,47,633.00	3,83,574.95	10,70,485.01	75,004.72	-	-
	7,61,942.72	16,436.40	1,30,47,633.00	3,83,574.95	10,70,485.01	75,004.72	-	-
कुल (ग)	7,61,942.72	16,436.40	1,30,47,633.00	3,83,574.95	10,70,485.01	75,004.72	-	-
निवल शेष जैसेकि वर्ष के अंत में है (क+ख-ग)	4,33,982.56	11,75,363.60	4,13,519.00	2,04,425.05	15,06,958.99	1,64,995.28	1,00,00,000.00	18,00,000.00



स्पाइसेस बोर्ड, कोच्ची - 682 025
जैसेकि 31 मार्च, 2024 को है, तुलन-पत्र का हिस्सा बननेवाली अनुसूचियाँ

अनुसूची - 3 - उद्दिष्ट/धर्मस्व निधियाँ	निधिवार व्यौरा				कुल योग	
	सिंगनेटा कीटनाशक सकलेशपुर	सिंगनेटा कचकनाशक सकलेशपुर	स्पाइस एक्सचेंज इंडिया	नबार्ड सिकिकम	चालू वर्ष	पिछले वर्ष
क) निधियों का अथ शेष	-	-	-	-	3,11,18,16,703.09	2,85,26,88,407.90
ख) निधियों में परिवर्धन						
i. दान/अनुदान	5,88,000.00	9,70,800.00	22,40,500.00	94,376.00	8,90,49,853.00	1,19,36,505.00
ii. निधियों के कारण किए गए निवेश से आय					3,99,33,728.00	3,72,38,996.00
iii. अन्य परिवर्धन					20,06,78,540.00	25,88,64,218.71
कुल (क+ख)	5,88,000.00	9,70,800.00	22,40,500.00	94,376.00	3,44,14,78,824.09	3,16,07,28,127.61
ग) निधियों के उद्देश्यों के लिए उपयोग/व्यय	-	60,964.00	12,83,000.00	-	27,14,70,462.77	4,89,11,424.52
कुल	-	60,964.00	12,83,000.00	-	27,14,70,462.77	4,89,11,424.52
कुल (ग)	-	60,964.00	12,83,000.00	-	27,14,70,462.77	4,89,11,424.52
निवल शेष जैसेकि वर्ष के अंत में है (क+ख-ग)	5,88,000.00	9,09,836.00	9,57,500.00	94,376.00	3,17,00,08,361.32	3,11,18,16,703.09

स्पाइसेस बोर्ड, कोच्ची - 682 025
जैसेकि 31 मार्च, 2024 को है, तुलनपत्र का हिस्सा बननेवाली अनुसूचियाँ

विवरण	रकम (रुपयों में)	रकम (रुपयों में)
	चालू वर्ष 2023-24	पिछले वर्ष 2022-23
अनुसूची-4 जमानती ऋण एवं उधार		
1 केन्द्रीय सरकार	-	-
2 राज्य सरकार	-	-
3 वित्तीय संस्थाएं		
4 बैंक		
5 अन्य संस्थाएं एवं अभिकरण	-	-
6 डिबेंचर एवं बॉन्ड	-	-
कुल		
नोट एक वर्ष के अंतर्गत दे रकम		
अनुसूची-5 गैर-जमानती ऋण एवं उधार		
1 केन्द्रीय सरकार	-	-
2 राज्य सरकार	-	-
3 वित्तीय संस्थाएं		
4 बैंक		
5 अन्य संस्थाएं एवं अभिकरण	-	-
6 डिबेंचर एवं बॉन्ड	-	-
कुल		
अनुसूची - 6 आस्थगित ऋण देयताएं		
क) पूंजीगत उपकरण एवं अन्य परिसंपत्तियों के दृष्टिबंधक से सुरक्षित स्वीकृतियां	-	-
ख) अन्य परिसम्पत्तियां	-	-
कुल		

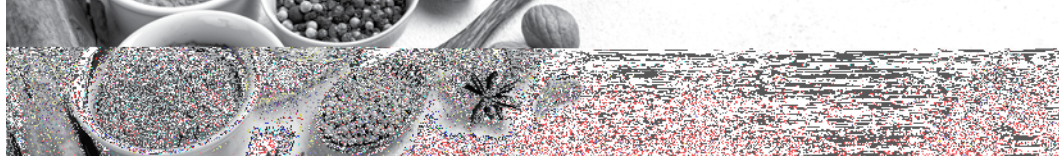




अनुसूची-7 क) चालू देयताएं एवं प्रावधान - चालू देयताएं			
1	ई एम डी एवं सुरक्षा जमा	2,66,66,689.92	2,59,73,573.92
2	विलंबित काम के लिए रोकी गई राशि	8,16,554.00	8,16,554.00
3	देय - वेतन	2,03,07,900.00	2,29,25,390.00
4	देय लेखा परीक्षा शुल्क	-	15,43,658.00
5	लाइसेंस शुल्क / बाहरी क्वार्टर देय	-	56,809.00
6	छुट्टी वेतन व पेंशन अंशदान	-	15,96,527.00
7	कानूनी देयताएं		
(i)	डब्ल्यू डब्ल्यू एफ	14,04,545.00	14,04,545.00
(ii)	टी डी एस देय	19,72,108.55	4,67,410.55
(iii)	ईपीएफ देय	1,25,659.00	-1,21,815.00
(iv)	जीएसटी बकाया	31,43,758.54	23,00,273.00
8	व्यापार लेखा देय	-	-41,41,836.55
9	वेतन वसूलियाँ		
a)	सामूहिक बीमा देय	10,09,515.00	-24,70,490.00
b)	जीवन बीमा निगम देय	-	-14,384.00
c)	सी पी एफ अभिदान	62,97,966.00	62,97,966.00
d)	वृत्तिक कर देय	13,000.00	-2,000.00
e)	सी. पी.एफ. देय	-	-41,736.00
f)	केन्द्रीय सरकारी कर्मचारी कल्याण समिति	57,340.00	47,230.00
g)	पी एल आई	45,314.00	46,004.00
h)	मजदूरों को चिकित्सा प्रतिपूर्ति	-	7,400.00
i)	स्टाफ क्लब देयता	1,84,350.00	1,65,800.00
j)	अन्य देयताएं	1,79,50,894.00	16,102.00



10	पेंशन देय	2,05,78,310.00			6,12,93,072.00	
11	सामूहिक बीमा दावा देय	-			30,63,986.00	
12	सेवा निवृत्ति लाभ देय	2,46,388.00			2,40,412.00	
13	इमदाद - देय	-			36,649.00	
	कुल - (क)			10,08,20,292.01		12,15,07,099.92
	अनुसूची-7 ख) चालू देयताएं एवं प्रावधान - प्रावधान					
1	ब्याज वापसी	1,85,453.00			-	
2	उपदान	26,80,00,000.00			23,90,00,000.00	
3	अधिवर्षिता/पेंशन	2,53,14,00,000.00			2,34,07,00,000.00	
4	संचित छुट्टी का नकदीकरण	20,60,00,000.00			17,80,00,000.00	
	कुल - (ख)			3,00,55,85,453.00		2,75,77,00,000.00
	कुल - (क) + (ख)			3,10,64,05,745.01		2,87,92,07,099.92



स्पाइसेस बोर्ड, कोच्ची - 682 025
जैसेकि 31 मार्च, 2024 को है, तुलनपत्र का हिस्सा बननेवाली अनुसूचियाँ

अनुसूची - 8 - स्थिर परिसंपत्तियाँ

क्रम सं.	परिसंपत्ति का नाम	सफल खण्ड				मूल्यहास					जैसेकि 31.03.2024 को है निवल खंड		
		जैसेकि 01.04.2023 को है	वर्ष के दौरान जोड़ाई	विक्री/अंतरण	जैसेकि 31.03.2024 को है	वर्ष के अग्रिम समायोजन	वर्ष के लिए	वर्ष के दौरान कटौती	जैसेकि 31.03.2024 को है संचित मूल्यहास	जैसेकि 31.03.2024 को है निवल खंड			
अ	स्थिर परिसंपत्तियाँ												
1	भूमि	12,76,22,127.40	-	2,62,70,000.00	10,13,52,127.40	0	80,69,061.00	-	-	80,69,061.00	-	9,32,83,066.40	11,95,53,066.40
2	सॉफ्ट वेयर	-	23,64,250.00	-	23,64,250.00	33	-	-	5,91,063.00	5,91,063.00	-	17,73,187.00	0.00
3	मकान	2,45,86,99,868.44	-	-	2,45,86,99,868.44	10	1,31,47,56,824.60	-	11,43,94,304.00	1,42,91,51,128.60	-	1,02,95,48,739.84	1,14,39,43,043.84
4	गाडियाँ	1,90,42,482.67	-	21,565.00	1,90,20,917.67	15	1,72,56,823.78	-	2,64,644.00	1,75,21,267.78	-	14,99,649.89	17,85,858.89
5	सिंचाई व पीपी उपकरण	62,19,813.00	-	-	62,19,813.00	15	32,12,048.48	-	4,51,165.00	36,63,213.48	-	25,56,599.52	30,07,764.52
6	कंप्यूटर हार्डवेयर	11,84,07,690.46	1,42,55,807.00	-	13,26,63,497.46	60	11,05,79,911.37	-	82,98,251.00	11,88,78,162.37	-	1,37,85,335.09	78,27,779.09
7	क्यूरींग हाउस	2,37,257.52	-	-	2,37,257.52	5	1,96,710.29	-	4,055.00	2,00,765.29	-	36,492.23	40,547.23
8	संदर्भ व पुस्तकालय किताबें	1,05,37,914.38	-	-	1,05,37,914.38	100	1,04,88,555.38	-	19,744.00	1,05,08,299.38	-	29,615.00	49,359.00
9	प्लांट एवं मशीनरी	31,16,16,955.93	30,16,150.00	-	31,46,33,105.93	15	24,17,08,505.12	-	1,09,32,314.00	25,26,40,819.12	-	6,19,92,286.81	6,99,08,450.81
10	जल आपूर्ति उपकरण	2,35,928.34	-	-	2,35,928.34	10	2,24,836.70	-	1,664.00	2,26,500.70	-	9,427.64	11,091.64
11	फर्नीचर एवं जुड़नार	8,18,35,777.27	20,01,780.00	-	8,38,37,557.27	10	5,99,25,720.97	-	23,41,798.00	6,22,67,518.97	-	2,15,70,038.30	2,19,10,056.30
12	प्रयोगशाला उपकरण	60,07,35,977.20	10,05,268.00	-	60,17,41,245.20	15	43,17,08,612.87	-	2,52,40,900.00	45,69,49,512.87	-	14,47,91,732.33	16,90,27,364.33
	कुल चालू वर्ष	3,73,51,91,792.61	2,26,43,255.00	2,62,91,565.00	3,73,15,43,482.61		2,19,81,27,410.56	-	16,25,39,902.00	2,36,06,67,312.56	-	1,37,08,76,170.05	1,53,70,84,382.05
आ	पूनी चालू कार्य	12,27,38,705.16	-	1,51,62,487.00	10,75,76,218.16		-	-	-	-	-	10,75,76,218.16	12,27,38,705.16
	कुल चालू वर्ष	3,85,79,30,497.77	2,26,43,255.00	4,14,54,052.00	3,85,91,19,700.77		2,19,81,27,410.56	-	16,25,39,902.00	2,36,06,67,312.56	-	1,47,84,52,388.21	1,65,98,03,087.21
	पिछले वर्ष	3,81,98,70,385.33	7,39,51,647.44	3,58,91,535.00	3,85,79,30,497.77		2,02,48,93,697.56	-	17,32,33,713.00	2,19,81,27,410.56	-	1,65,98,03,087.21	1,94,35,88,988.77

स्पाइसेस बोर्ड, कोच्ची - 682 025
जैसेकि 31 मार्च, 2024 को है, तुलन-पत्र का हिस्सा बननेवाली अनुसूचियाँ

विवरण	रकम (रुपयों में)	
	चालू वर्ष 2023-24	पिछले वर्ष 2022-23
अनुसूची - 9 उद्दिष्ट/धर्मस्व निधियों से निवेश		
1. दीर्घकालीन निवेश		
क) शेयरों में	45,00,000.00	45,00,000.00
2. अल्पकालीन निवेश		
क) जी पी एफ निवेश लेखा	12,38,75,305.27	14,38,68,510.27
कुल	12,83,75,305.27	14,83,68,510.27
अनुसूची-10 - निवेश अन्य		
1) दीर्घकालीन निवेश		
क) रोपकों को ऋण	4,22,148.56	4,22,148.56
कुल	4,22,148.56	4,22,148.56
अनुसूची-11 क) चालू परिसंपत्तियाँ, ऋण, अग्रिम आदि चालू परिसंपत्तियां		
1) माल - सूची		
क) भंडार, रासायनिक पदार्थ व पुर्जे	1,23,53,806.00	1,17,33,122.00
ख) व्यापार में स्टॉक		
i) इलायची, कॉफी, लौंग और कालीमिर्च अनुसंधान फार्म	3,37,630.10	1,26,91,436.10
2) हाथ में रोकड़ शेष (चेक/ड्राफ्ट एवं अग्रदाय सहित)	20,507.62	20,507.62
4) बैंक में बाकी		
क) अनुसूचित बैंकों के साथ		
i) चालू खातों में	16,38,98,590.59	16,32,34,215.29
ii) जमा खातों में (मार्जिन राशि शामिल)	2,44,17,93,316.00	2,14,89,00,110.00
iii) बचत खाते में	-	2,31,21,34,325.29
कुल - (अ)	2,61,84,03,850.31	2,32,89,99,096.39





अनुसूची-11 ख) चालू परिसंपत्तियाँ, ऋण, अग्रिम आदि - ऋण, अग्रिम	-	-	-	-
1) स्टाफ़ को ऋण	-	-	-	-
क) उत्सव अग्रिम	-	-	9,600.00	-
ख) वेतन अग्रिम	4,72,089.00	-	4,72,089.00	-
ग) विशेष अग्रिम	-	-	44,95,345.34	-
घ) गृह निर्माण अग्रिम	3,49,378.00	-	4,21,378.00	-
ङ) कंप्यूटर अग्रिम	2,43,255.00	-	3,00,275.00	-
च) स्कूटर अग्रिम	-	-	2,00,830.00	-
छ) चिकित्सा अग्रिम	3,79,854.00	-	5,56,933.00	-
ज) एल टी सी अग्रिम	11,14,415.00	-	11,93,565.00	-
झ) स्थाई अग्रिम/कार्यालय अग्रदाय	-	25,58,991.00	-	72,27,603.55
2) नकद या वस्तु के रूप में या प्राप्त होने वाले मूल्य के लिए वसूली योग्य अग्रिम और अन्य राशियाँ				
क) यात्रा अग्रिम	26,50,928.00	26,50,928.00	26,71,144.00	26,71,144.00
ख) जमा				
(i) के एस ई बी के साथ	3,87,780.00		3,87,780.00	
(ii) अन्य	67,27,235.00		50,32,049.00	
(iii) बी एस एन एल के साथ	9,796.00	71,24,811.00	9,796.00	54,29,625.00
ग) पूर्वदत्त खर्च				
(i) पूर्वदत्त ए एम सी चार्ज	-	-	19,720.00	19,720.00
3) बैंक जमा पर अर्जित ब्याज	9,22,55,219.00	9,22,55,219.00	6,44,33,691.00	6,44,33,691.00
4) किराया अग्रिम/जमा	33,44,953.00	33,44,953.00	32,50,203.00	32,50,203.00
5) अनुदान प्राप्य	-	-	-	-
6) टेका अग्रिम	2,63,77,161.00	2,63,77,161.00	2,63,77,161.00	2,63,77,161.00
7) पूर्वदत्त बीमा	-	-	68,250.00	68,250.00
8) जी एस टी निविष्टि कर जमा	3,97,98,755.83	3,97,98,755.83	2,51,49,363.00	2,51,49,363.00



9) सांभूहिक बीमा प्राप्य	-	-	-2,05,380.00	-2,05,380.00	
10) भूमि खरीद अग्रिमपुजरात सरकार	4,78,22,405.00	4,78,22,405.00	2,15,52,405.00	2,15,52,405.00	
11) गैर-अनुदान प्राप्य	48,69,832.00	48,69,832.00	-	-	
12) टी डी एस प्राप्य	2,47,074.00	2,47,074.00	-	-	
13) अन्य					
अग्रिम संग्रहण	55,00,839.00		55,00,839.00		
ब्रॅड संवर्धन ऋण योजना	74,66,000.00		74,66,000.00		
अन्य अग्रिम	3,14,55,613.20		3,14,55,613.18		
बयाना जमाराशि एवं सुरक्षा जमा	4,91,200.00		-		
पूर्वदत्त अन्य	48,927.00	4,49,62,579.20	-	4,44,22,452.18	
14) उपकरणों की खरीद के लिए अग्रिम	58,01,596.20	58,01,596.20	58,01,596.20	58,01,596.20	
		28,85,70,038.23			20,78,93,019.93
		2,90,69,73,888.54			2,53,68,92,116.32



स्पाइसेस बोर्ड, कोच्ची - 682 025
जैसेकि 31 मार्च, 2024 को है, आय और व्यय लेखों का हिस्सा बननेवाली अनुसूचियाँ

विवरण		रकम (रुपयों में)	
		चालू वर्ष 2023-24	पिछले वर्ष 2022-23
अनुसूची-12 - बिक्री/सेवा से आय			
1	बिक्री से आय		
क)	मसालों, रोपण सामग्रियों और बागान निवेशों की बिक्री		
(i)	इलायची	5,90,514.00	-
(ii)	कालीमिर्च कतरन	22,04,524.00	35,000.00
(iii)	कालीमिर्च	3,73,822.50	-
(iv)	बायो एजेंट	6,42,657.50	75,72,920.70
(v)	अन्य उत्पादअनुसंधान फार्म	6,09,708.00	1,23,271.00
ख)	पादपों की बिक्री से प्राप्त आय		
(i)	इलायची पादप	21,58,597.00	21,58,597.00
ग)	फुटकर प्राप्तियाँ		
(i)	स्कैप/अप्रयुक्त वस्तुओं की बिक्री	7,44,904.20	4,87,959.31
(ii)	वापसी-बैंड संवर्धन अनुदान	-	4,87,959.31
2	सेवाओं से आय		
क)	विश्लेषणात्मक शुल्क	16,38,69,587.73	12,12,58,807.18
ख)	स्वास्थ्य प्रमाणपत्र	36,74,002.00	-
ग)	नमूना विश्लेषण के लिए अपील शुल्क	18,000.00	-
घ)	योजनाओं के लिए प्रोसेसिंग शुल्क	19,06,504.05	-
ङ)	प्रयोगशाला मान्यता शुल्क	2,05,000.00	-
च)	प्रशिक्षण शुल्क	5,53,040.65	17,02,26,134.43
कुल		17,75,50,861.63	12,12,58,807.18
(अविकल्पी अनुदान एवं इमदाद प्राप्त)			12,94,77,958.19

अनुसूची-13 - अनुदान व इमदाद					
	योजना				
	भारत सरकार से सहायता अनुदान	1,15,50,00,000.00		1,15,50,00,000.00	
	गैर-योजना				
	भारत सरकार से सहायता अनुदान	-	1,15,50,00,000.00	-	1,15,50,00,000.00
	जोड - परिसंपत्तियों के निपटान से वसूल राशि	-	-	-	-
	घटाना - पूंजी निधि के लिए अंशदान	-	-	4,51,81,586.44	-4,51,81,586.44
	कुल		1,15,50,00,000.00		1,10,98,18,413.56
अनुसूची-14 - शुल्क व चन्दा					
1	ब्यौहारी अनुज्ञप्ति शुल्क	64,40,042.00		27,50,000.00	
2	सी आर ई एस	3,38,97,292.63		4,59,64,664.00	
3	निर्यातकों के लिए प्रतिभागिता शुल्क	47,30,497.00		8,90,000.00	
4	प्राप्ति-ई-नीलाम प्रयोक्ता शुल्क	1,33,21,033.26		1,05,91,702.73	
5	परामर्श शुल्क	3,84,900.00	5,87,73,764.89	-	6,01,96,366.73
	कुल		5,87,73,764.89		6,01,96,366.73
अनुसूची-15 - निवेश से आय					
1	ब्याज	-	-	-	-
2	लाभांश	-	-	-	-
	कुल		-		-
अनुसूची-16 - रॉयल्टी, प्रकाशन आदि से आय					
1	आवधिक-समाचार-पत्रिका	500.00	500.00	500.00	500.00
	कुल		500.00		500.00
अनुसूची-17 - ब्याज अर्जित					
1	अल्पावधि जमा पर				
क)	बचत खाते से ब्याज	8,66,82,093.00	8,66,82,093.00	8,18,30,275.00	8,18,30,275.00
2	अन्य ब्याज				
क)	अन्य ब्याज	48,647.00	48,647.00	22,91,881.52	22,91,881.52



3	कर्मचारियों को ऋण पर								
क)	कर्मचारियों से प्राप्त ब्याज - एच बी ए	3,01,560.00						3,96,920.00	
ख)	कर्मचारियों से अन्य ब्याज	-						29,926.00	4,26,846.00
	कुल						8,70,32,300.00		8,45,49,002.52
अनुसूची-18 - अन्य आय									
1	अतिथि कमरा भाड़ा	14,64,856.00						9,78,060.00	
2	बोर्ड के क्वार्टर्स का लाइसेंस शुल्क	57,335.00						69,980.00	
3	परिसंपत्तियों की बिक्री पर लाभ	-						-	
4	अन्य प्राप्तियां	1,04,52,818.64						50,05,433.88	
5	चन्दा-स्पाइस एक्सचेंज	27,327.00						55,20,100.00	1,15,73,573.88
	कुल						1,20,02,336.64		1,15,73,573.88
अनुसूची-19 - तैयार मालों के स्टॉक में वृद्धि/(कमी) एवं चालू कार्य									
1	इति स्टॉक								
	इलायची एवं अन्य उत्पाद	1,26,91,436.10						1,68,64,771.10	
	चालू कार्य	-						-	1,68,64,771.10
2	घटना-इति स्टॉक								
	इलायची एवं अन्य उत्पाद	1,68,64,771.10						1,34,87,281.41	
	चालू कार्य	-						-	1,34,87,281.41
	निवल वृद्धि/(कमी) क-ख						-41,73,335.00		33,77,489.69
अनुसूची-20 - स्थापना खर्च									
1	वेतन एवं पेंशन - अधिकारी	2,50,98,631.00						11,50,55,476.00	
2	वेतन, बोनस एवं पेंशन - स्टाफ	51,64,80,185.00						33,98,01,183.00	
3	अन्य भत्ते-अधिकारी व स्टाफ	2,21,50,315.00						11,77,623.00	
4	उपदान	5,58,82,324.00						3,54,64,955.00	
5	छुट्टी का नकदीकरण	4,20,60,455.00						-	
6	स्थापना खर्च	1,55,05,656.71						72,46,209.00	49,87,45,446.00
	कुल						67,71,77,566.71		49,87,45,446.00



अनुसूची- 21 - अन्य प्रशासनिक खर्च आदि					
1	प्रशासनिक खर्च	49,54,404.28	-	-	-
2	विज्ञापन शुल्क	40,82,523.25	-	-	-
3	हवाई टिकट खर्च	56,01,580.00	12,72,753.00		
4	ए एम सी शुल्क	1,65,93,215.89	1,73,174.00		
5	वार्षिक सदस्यता शुल्क (ए एस टी ए/ई एस ए /आई पी सी आई ओ एस टी ए / आई टी सी) आदि	2,83,000.00			
6	लेखापरीक्षा शुल्क	22,01,585.00	95,750.00		
7	बैंक शुल्क	82,290.65	-		
8	मूल वेतन	14,12,44,621.00	-		
9	बच्चों का शैक्षणिक भत्ता	34,29,000.00	-		
10	पूरक/उपहार पैक	44,94,035.84	-		
11	कंप्यूटर स्टेशनरी और उपभोग्य वस्तुएं	4,40,017.92	1,68,241.00		
12	कंप्यूटर अनुक्षण	1,08,719.34	-		
13	परामर्श शुल्क	6,30,74,164.80	4,13,08,617.00		
14	बिजली शुल्क - मसाला पार्क	84,12,509.00	-		
15	कार्यालयों का बिजली शुल्क	1,87,47,987.11	33,09,858.00		
16	मनोरंजन	82,562.00	-		
17	ई पी एफ उपदान	5,58,049.00	-		
18	ईंधन शुल्क	32,29,320.99	5,95,273.00		
19	पारिश्रमिक	1,33,376.00	-		
20	हाउस कीपिंग/झाड़ू लगाने का शुल्क	12,33,502.10	-		
21	बीमा शुल्क	2,95,690.00	-		
22	इंटरनेट खर्च	26,02,843.71	15,39,955.00		
23	छुट्टी वेतन अंशदान	12,96,113.00	-		
24	पुस्तकालय-चन्दा	95,098.00	-		
25	लाइसेंस शुल्क	27,422.00	-		
26	लोडिंग/अनलोडिंग शुल्क	1,070.00	-		



27	स्थानीय परिवहन व्यय	7,88,380.30			3,69,329.00
28	स्थानीय परिवहन-ऑटो और टैक्सी - प्रतिपूर्ति	25,23,302.00			-
29	चिकित्सा प्रतिपूर्ति-कर्मचारी	53,54,135.00			-
30	विविध व्यय	9,92,622.39			72,262.00
31	नेटवर्क, वेब साइट निर्माण और रखरखाव	47,758.00			-
32	समाचारपत्र कर्मचारियों को प्रतिपूर्ति	3,07,100.00			636.00
33	कार्यालय उपभोग्य वस्तुएं	44,261.66			-
34	कार्यालय व्यय	33,564.00			-
35	कार्यालय अतिथ्य	24,994.00			-
36	कार्यालय किराया	1,23,31,068.00			-
37	राजभाषा	2,33,027.42			-
38	फोटोकॉपी शुल्क	4,382.00			-
39	डाक शुल्क	15,08,644.15			96,852.00
40	विद्युत वस्तुओं की खरीद	1,71,408.27			-
41	मसाला नमूनों की खरीद	2,390.00			-
42	जल-पान	1,67,238.00			-
43	सी आर ई एस की प्रतिपूर्ति	22,500.00			-
44	चिकित्सा दावे की प्रतिपूर्ति-कर्मआचारी-ओपी	5,42,139.00			-
45	टेलीफोन शुल्क की प्रतिपूर्ति-कर्मचारी	5,85,282.16			1,25,370.00
46	मरम्मत एवं रखरखाव लैब उपकरण	29,35,356.81			-
47	मरम्मत एवं रखरखाव कंप्यूटर	7,070.00			-
48	विद्युत मरम्मत एवं रखरखाव	66,66,064.87			-
49	मरम्मत एवं रखरखाव सामान्य	5,91,657.86			-
50	प्लॉट व मशीनरी की मरम्मत एवं रखरखाव	13,15,900.00			-
51	वाहनों की मरम्मत एवं रखरखाव	9,03,322.05			40,664.00
52	मकानों की मरम्मत एवं रखरखाव	29,26,181.17			52,704.00
53	मरम्मत - फर्नीचर व फिटिंग	49,207.00			-
54	सेवानिवृत्ति - यात्रा भत्ते का समाधान	4,42,550.00			1,44,772.00



55	वेतन बकाया	8,172.00			-	
56	स्टाल ड्यूटी भत्ता	44,000.00			-	
57	स्टेशनरी खरीद व्यय	1,85,416.43			-	
58	समाचार पत्रों की सदस्यता - प्रतिपूर्ति	3,14,687.00			-	
59	स्वच्छा कार्रवाई व्यय	33,00,921.36			2,36,585.00	
60	टेलीफोन शुल्क	9,71,595.44			1,68,544.00	
61	प्रशिक्षु-हॉस्टल खर्च	32,805.49			-	
62	स्थानांतरण यात्रा भत्ता	26,86,731.00			95,086.00	
63	परिवहन भत्ता	1,33,20,357.00			-	
64	यात्रा भत्ता आउटसोर्स	1,36,891.00			-	
65	कर्मचारियों का यात्रा भत्ता	91,95,833.64			7,82,600.00	
66	डब्ल्यू.आई.पी. बोर्ड शेयर एसाइड स्कीम्स	2,74,346.00			-	
67	मजदूरी	800.00			-	
68	अपशिष्ट निपटान शुल्क	100.00			-	
69	वॉच एंड वार्ड	81,404.00			2,43,840.00	
70	पानी / पेयजल शुल्क	8,96,621.99			-	
71	अन्य पुनर्गठित व्यय	-		35,62,76,889.34	1,37,56,875.12	6,46,49,740.12
					35,62,76,889.34	6,46,49,740.12
	अनुसूची-22 - अनुदानों एवं इमदादों आदि पर व्यय					
1	ब्रैंड संवर्धन	33,34,000.00			33,33,000.00	
2	घरलू मेलों के लिए व्यय	2,21,66,087.00			2,21,86,507.00	
3	अंतर्राष्ट्रीय मेलों के लिए व्यय	2,43,81,507.00			5,24,57,038.00	
4	गुणवत्ता नियंत्रण प्रयोगशाला प्रत्यायन शुल्क	5,15,126.00			-	
5	बायोएजेंट उत्पादन	2,36,379.46			3,81,923.80	
6	कोडेक्स व्यय	1,50,38,168.00			45,22,037.00	
7	अनुसंधान अध्ययन	3,62,675.00			1,49,380.00	
8	सैंपलिंग स्टफिंग शुल्क	1,65,87,796.70			1,19,00,516.00	
9	विभिन्न लाभार्थियों के लिए इमदाद	23,73,06,939.28			21,00,06,465.60	



10	सहायता अनुदान	16,10,394.00			30,30,609.00	
11	श्रमिक मजदूरी - नर्सरी और फार्म	1,24,19,367.00			1,23,58,309.00	
12	श्रम कल्याण व्यय-फार्म/नर्सरी	1,52,110.00			3,01,130.00	
13	प्रशिक्षु वजीफा - सामान्य	60,67,963.69			80,93,898.00	
14	प्रशिक्षु वजीफा-अनुसूचित जाति	3,77,68,627.00			3,17,04,065.72	
15	प्रशिक्षु वजीफा-अनुसूचित जन-जाति	34,03,588.00			39,87,900.00	
16	प्रशिक्षण एचआरडी	8,53,087.00			33,27,213.00	
17	बैठक और संगोष्ठी व्यय	50,53,023.43			46,58,246.48	
18	कृषि मौसम विज्ञान	28,430.00			15,080.00	
19	केता विकेता बैठक	96,06,010.36			-	
20	उद्यमिता विकास कार्यक्रम	2,04,760.00			-	
21	अनुग्रह	8,82,368.00			-	
22	कृषि विकास व्यय	16,00,939.35			17,84,541.00	
23	उर्वरक और खाद	6,20,449.07			8,85,799.00	
24	सिंचाई उपकरण	9,731.94			1,51,606.00	
25	कीटनाशक और कवकनाशी	11,503.00			1,09,370.00	
26	मौसम सुरक्षात्मक शुल्क	25,456.00			-	
27	पीटीपी/आईएलसी कार्यक्रम	60,950.00			47,000.00	
28	अनुसंधान संस्थान/निर्यातक को सहायता	17,53,689.00			18,33,055.00	
29	रसायन और अन्य लैब मीटरियल	2,59,93,323.22			2,67,94,945.72	
30	बीज और नर्सरी इनपुट की लागत	5,83,354.25			12,24,994.00	
31	क्यूआईटीपी	28,60,481.64			-	
32	पूंजी के अलावा लैब खर्च	70,63,626.82			95,36,041.00	
33	मसाला उत्पादक समाज	-		43,85,61,911.21	-	41,47,80,670.32
कुल					43,85,61,911.21	41,47,80,670.32



अनुसूची-23 - वित्तीय शुल्क											
1	स्थाई ऋणों पर	-	-	-	-	-	-	-	-	-	-
2	अन्य ऋणों पर (बैंक शुल्क सहित)	-	-	-	-	-	-	-	68,476.16	-	-
3	अन्य (स्पष्ट करें)	-	-	-	-	-	-	-	-	-	68,476.16
कुल											68,476.16
अनुसूची-24 - मूल्यहास											
1	मूल्यहास - ज़मीन (पट्टा परिशोधन)	-	-	-	-	-	-	-	-	-	-
2	मूल्यहास - सॉफ्ट वेयर	5,91,063.00	-	-	-	-	-	-	-	-	-
3	मूल्यहास - मकान	11,43,94,304.00	-	-	-	-	-	-	12,71,04,783.00	-	-
4	मूल्यहास - गाड़ियां	2,64,644.00	-	-	-	-	-	-	3,15,152.00	-	-
5	मूल्यहास - सिंचाई एवं पौ.सं. उपकरण	4,51,165.00	-	-	-	-	-	-	5,18,211.00	-	-
6	मूल्यहास - कंप्यूटर हार्डवेयर	82,98,251.00	-	-	-	-	-	-	32,93,680.00	-	-
7	मूल्यहास - फार्म/क्यूरिंग हाउस	4,055.00	-	-	-	-	-	-	2,135.00	-	-
8	मूल्यहास - सन्दर्भ एवं पुस्तकालय पुस्तकें	19,744.00	-	-	-	-	-	-	29,183.00	-	-
9	मूल्यहास - प्लान्ट एवं मशीनरी	1,09,32,314.00	-	-	-	-	-	-	1,12,49,281.00	-	-
10	मूल्यहास - जल आपूर्ति उपकरण	1,664.00	-	-	-	-	-	-	1,957.00	-	-
11	मूल्यहास - फर्नीचर एवं जुड़नार	23,41,798.00	-	-	-	-	-	-	24,23,170.00	-	-
12	मूल्यहास - प्रयोगशाला उपकरण	2,52,40,900.00	-	-	-	-	-	-	2,82,96,161.00	-	-
कुल											17,32,33,713.00
अनुसूची-25 - पूर्व अवधि मंदें											
1	पूर्व अवधि समायोजन - आय/(व्यय)	3,17,17,406.00	-	-	-	-	-	-	-	-	-10,16,64,727.18
कुल											-10,16,64,727.18
कुल											3,17,17,406.00
कुल											3,17,17,406.00



स्पाइसेस बोर्ड, कोच्ची - 682 025
जैसेकि 31 मार्च, 2024 को है, प्राप्ति और अदायगी लेखों का हिस्सा बननेवाली अनुसूचियाँ


विवरण	रकम (रुपयों में)	
	चालू वर्ष 2023-24	पिछले वर्ष 2022-23
अनुसूची-26 - भारत सरकार से अनुदान योजना		
आय सरकारी सब्सिडी से निर्मोचन जनजातीय उप योजना (टीएसपी)	4,22,00,000.00	
आय सरकार से अनुदान पूंजीगत परिसंपत्तियों के सृजन के लिए निर्मोचन अन्य व्यय	47,50,000.00	
आय सरकार से सहायताअनुदान का निर्मोचन सामान्य	4,99,00,000.00	
आय सरकारी इमदाद से निर्मोचन अन्य व्यय	31,99,00,000.00	
आय सरकार से सहायताअनुदान का निर्मोचन सामान्य अन्य खर्च	34,37,00,000.00	
आय सरकार से सहायताअनुदान का निर्मोचन वेतन	26,70,00,000.00	
आय सरकार से सहायताअनुदान का निर्मोचन सामान्य उत्तरपूर्व	2,98,50,000.00	23,92,00,000.00
आय सरकार से सहायताअनुदान का निर्मोचन स्वच्छता कार्य योजना (एस ए पी)	1,00,00,000.00	
आय सरकार से निर्मोचन योजना के तहत इमदाद उत्तर पूर्व	4,49,00,000.00	82,32,00,000.00
आय सरकार से सहायताअनुदान का निर्मोचन सामान्य अनुसूचित जाति	1,28,00,000.00	1,24,55,000.00
आय सरकार से सहायताअनुदान का निर्मोचन सामान्य जनजातीय यूपी योजना(टी एस पी)	1,28,00,000.00	2,24,45,000.00
आय सरकारी इमदाद का निर्मोचन अनुसूचित जाति	1,72,00,000.00	
योजनासहायता अनुदानपूर्वोत्तर क्षेत्र के अलावा अन्य पूंजी		73,00,000.00
योजनासहायता अनुदानपूर्वोत्तर क्षेत्र पूंजी		1,00,000.00
योजनासहायता अनुदानउप योजना अनुसूचित जनजाति		1,28,00,000.00
योजना इमदादउप योजना अनुसूचित जनजाति		3,22,00,000.00
योजनासहायता अनुदान स्वच्छता कार्य	1,15,50,00,000.00	1,15,50,00,000.00
कुल	1,15,50,00,000.00	1,15,50,00,000.00
अनुसूची-27 - अन्य एजेंसियों से प्राप्त अनुदान (राजस्व)		
आईसीएआर-एआईसीआरपीएस	14,18,924.49	11,50,000.00
डीयूएस जांच केंद्र	1,00,000.00	5,67,110.00
क्षेत्रव्यापी आईपीएम काली मिर्च		2,25,000.00
विश्व व्यापार संगठन एसटीडीएफ	64,75,770.00	76,24,995.00
कुल	79,94,694.49	95,67,105.00



अनुसूची-28 - अन्य एजेंसियों से प्राप्त सहायता अनुदान (उद्दिष्ट निधि)							
मसालों के निर्यात में गुणवत्ता मानक	2,00,00,000.00					2,00,00,000.00	
मसाला पार्क की अवसंरचना	62,99,915.00					1,93,11,221.71	
पेंशन देनदारियां	10,00,00,000.00	12,62,99,915.00			10,00,00,000.00		13,93,11,221.71
कुल		12,62,99,915.00					13,93,11,221.71
अनुसूची-29 - उद्दिष्ट निधियों के निवेश से आय							
अल्पकालीन जमा ब्याज पेंशन	7,14,59,029.00					2,84,11,027.00	2,84,11,027.00
कुल		7,14,59,029.00					2,84,11,027.00
अनुसूची-30 - बचत बैंक से ब्याज							
आय - बचत बैंक से ब्याज	18,18,432.00					22,91,881.52	22,91,881.52
कुल		18,18,432.00					22,91,881.52
अनुसूची-31 - निवेश से आय							
निवेश से आय	2,25,000.00	2,25,000.00				4,26,846.00	4,26,846.00
कुल		2,25,000.00					4,26,846.00
अनुसूची-32 - अल्पकालीन जमा पर ब्याज							
आय - अल्पकालीन जमा पर ब्याज - सामान्य	6,27,99,007.00					8,18,30,275.00	8,18,30,275.00
कुल		6,27,99,007.00					8,18,30,275.00
अनुसूची-33 - बिक्री/सेवाओं से आय							
आय - विश्लेषणात्मक शुल्क	20,08,35,503.00					12,12,58,807.18	
आय - नमूना विश्लेषण के लिए अपील शुल्क	18,000.00						
आय - स्वास्थ्य प्रमाण पत्र	36,73,502.00						
आय - योजनाओं के लिए प्रसंस्करण शुल्क	18,06,021.00						
आय - प्राप्ति - इलायची पादप	9,14,410.00						
आय - प्राप्ति - काली मिर्च की कतरनें	13,47,716.00					35,000.00	
आय - प्राप्ति - बायोएजेंट	5,84,883.00					75,72,920.70	
आय - प्राप्ति - इलायची बिक्री	4,87,389.00						
आय - प्राप्ति - अन्य फार्म उत्पाद	4,13,790.00					1,23,271.00	
आय - प्राप्ति - कालीमिर्च बिक्री	2,96,567.00						



एस्पिस बोर्ड /
SPICES BOARD





अनुसूची-37 - प्राप्तिवांस्पाइस एक्सचेंज इंडिया									
चन्दा		22,40,500.00			22,40,500.00		55,20,100.00		55,20,100.00
कुल					22,40,500.00				55,20,100.00
अनुसूची-38 - विशेष अग्रिम									
वशेष अग्रिम		1,92,782.00					-35,33,577.52		
स्थाई अग्रिम /कार्यालय अग्रदाय		41,843.00					78,06,270.02		
					2,34,625.00				42,72,692.50
कुल					2,34,625.00				42,72,692.50
अनुसूची-39 - बाहरी पार्टियों से जमा									
बाहरी पार्टियों से जमा		28,51,93,435.00			28,51,93,435.00		16,57,25,589.60		16,57,25,589.60
कुल					28,51,93,435.00				16,57,25,589.60
अनुसूची-40 - विप्रेषण प्रतीक्षित वसूलियां									
विप्रेषण प्रतीक्षित वसूलियां		17,86,48,808.11			17,86,48,808.11		21,66,15,368.75		21,66,15,368.75
कुल					17,86,48,808.11				21,66,15,368.75
अनुसूची-41 - अग्रिम/जमा/वसूलियां									
यात्रा अग्रिम							13,87,534.00		
छुट्टी यात्रा खियायत अग्रिम							7,02,650.00		
चिकित्सा अग्रिम							98,463.00		21,88,647.00
कुल									21,88,647.00



विवरण	रकम (रुपयों में)	
	चालू वर्ष 2023-24	पिछले वर्ष 2022-23
अनुसूची-42 - स्थापना खर्च		
कार्मिक लागत - अधिकारियों का वेतन	24,50,88,060.00	4,95,04,735.00
कार्मिक लागत - अधिकारियों का सेवानिवृत्ति-लाभ	15,93,60,295.00	25,59,48,611.00
कार्मिक लागत - अन्य खर्च	2,17,01,931.00	11,77,623.00
स्थापना खर्च	82,67,851.50	43,44,18,137.50
कुल	43,44,18,137.50	31,38,58,038.00
अनुसूची-43 - प्रशासनिक खर्च		
कैंटीन खर्च	1,19,942.06	
मनोरंजन	46,220.00	
ईपीएफ उपदान	1,39,773.00	
स्थापना खर्च	48,29,876.46	
अनुग्रह राशि	4,51,676.00	
उपदान	2,14,39,104.00	
पारिश्रमिक	43,276.00	
एल टी सी खर्च	17,21,160.00	
छुट्टी नकदीकरण	1,05,77,906.00	
छुट्टी वेतन अंशदान	12,96,113.00	
चिकित्सा प्रतिपूर्ति	50,62,632.00	
स्टाफ के लिए समाचार-पत्र प्रतिपूर्ति	2,75,990.00	
पेंशन अंशदान	27,19,295.00	
सेवानिवृत्ति	4,42,550.00	
कर्मआचारी कल्याण व्यय	3,44,587.56	
प्रशिक्षणों के हॉस्टल खर्च	32,805.49	
प्रशिक्षु वजीफ़ा	51,23,814.00	
प्रशिक्षण एच आर डी	2,36,617.00	



स्थानांतरण यात्रा भत्ता	27,45,851.00			
यात्रा भत्ता	12,000.00			
पी एल आई	2,65,230.00			
व्यवसाय कर	2,96,200.00			
किराया, दरें और कर			26,942.00	
प्रशासनिक लागत और विज्ञापन शुल्क	3,59,00,875.28		3,62,77,943.30	
वित्त प्रभार व बैंक प्रभार			68,476.16	
अन्य प्रभार पूंजी	3,24,20,524.00		4,98,77,255.72	
कार्यालय खर्च	5,92,52,053.87			
अन्य प्रशासनिक खर्च	1,97,95,313.83			
किराया भुगतान	1,22,98,768.00			
लेखापरीक्षा शुल्क	22,01,585.00			
परामर्श शुल्क	5,79,83,267.33			
मरम्मत और रखरखाव	68,32,430.24			
यात्रा खर्च	33,76,611.00			
		28,82,84,047.12		8,62,50,617.18
कुल		28,82,84,047.12		8,62,50,617.18
अनुसूची-44 - निर्यातमुख्य उत्पादन इलायची				
विभिन्न लाभार्थियों के लिए इमदाद	20,35,28,063.30		20,67,07,770.60	
जी एस टी भुगतान	5,73,384.80		2,78,581.00	
परामर्श शुल्क	3,96,165.00			
स्थानीय परिवहन ऑटो और टैक्सी प्रतिपूर्ति	19,03,338.00		14,81,671.00	
बैठक व संगोष्ठी लागत	4,00,566.00		5,19,244.00	
पूर्णांक करना (राउंड ऑफ)	185.00		25.00	
प्रशिक्षुओं की वजीफा सामान्य	8,53,765.00		3,69,950.00	
प्रशिक्षुओं की वजीफा - अनुसूचित जाति	58,21,785.00		1,16,40,883.72	
प्रशिक्षुओं की वजीफा - अनुसूचित जनजाति	32,07,217.00		39,87,900.00	
एच आर डी प्रशिक्षण खर्च	2,82,770.00		4,70,868.00	



बीज और नर्सरी इनपुट की लागत	2,05,127.21			-
व्यय ईपीएफ उपदान	50,110.00			60,005.00
वेतन बैंड में वेतन				6,70,98,010.00
कार्यालय भाड़ा				89,92,762.00
पेंशन सारांशिकारण				96,61,714.00
विशेष ड्यूटी भत्ता				18,12,556.00
वॉच एंड वार्ड				10,82,944.00
यात्रा भत्ता				1,11,40,093.00
एच आर ए				75,80,983.00
उपदान				1,04,44,061.00
छुट्टी नकदीकरण				65,42,403.00
श्रमिक मजदूरी				39,20,907.00
ईंधन खर्च				14,43,185.00
महंगाई भत्ता				2,47,05,445.00
शैक्षिक भत्ता				16,20,000.00
बीजों की लागत				12,17,494.00
स्थापना खर्च				21,00,903.00
अन्य खर्च			21,72,22,476.31	1,98,24,834.00
कुल			21,72,22,476.31	40,47,05,192.32
अनुसूची-45 - निर्यात विकास एवं संवर्धन				
विभिन्न लाभार्थियों के लिए इमदाद	4,04,03,790.00			5,61,81,971.00
सहायता अनुदान	16,10,394.00			18,78,651.00
अंतर्राष्ट्रीय मेलों के लिए खर्च	2,27,24,570.00			5,24,57,038.00
आई जी एस टी इनपुट टैक्स	58,500.00			
अनुसंधान संस्थान/निर्यातकों के लिए सहायता	16,95,189.00			30,74,367.00
आई जी एस टी इनपुट टैक्स	92,66,852.03			89,17,186.00
मसाला पार्क	15,52,329.00			-
विद्युत मरम्मत एवं रखरखाव	8,07,581.00			12,07,011.00



मकानों का मरम्मत एवं रखरखाव	5,16,071.00		1,16,440.00
विज्ञापन शुल्क	36,93,603.25		11,35,320.00
हवाई टिकट खर्च	23,30,658.00		20,89,181.00
ए एं सी शुल्क	3,21,871.00		11,53,940.00
वार्षिक सदस्यता शुल्क (ए एस टी ए/आई पी सी आई ओ एस टी ए / आई टी सी) आदि	33,000.00		67,250.00
बैंड संवर्धन खर्च	33,34,000.00		-
क्रेता-विक्रेता बैठक	87,71,314.06		-
पूरक/उपहार पैक	44,94,035.84		16,95,128.00
परामर्श शुल्क	31,18,010.47		38,23,145.00
उद्यमिता विकास कार्यक्रम	1,16,910.00		-
घरेलू मेलों के लिए खर्च	2,00,40,181.00		2,89,01,781.00
पारिश्रमिक	80,500.00		96,500.00
विधिक खर्च	2,89,810.00		42,200.00
स्थानीय परिवहन-ऑटो और टैक्सी - प्रतिपूर्ति	1,98,563.00		13,85,182.00
बैठक व संगोष्ठी लागत	15,94,793.22		4,31,912.00
डाक खर्च	8,10,013.00		10,89,171.00
मुद्रण खर्च	49,28,722.85		51,73,422.00
मान्यता प्राप्त प्रयोगशालाएँ - परीक्षण शुल्क	1,54,000.00		2,26,090.00
सी आर ई एस की प्रतिपूर्ति	22,500.00		36,879.00
विद्युत मरम्मत एवं रखरखाव	20,000.00		25,000.00
मकानों की मरम्मत एवं रखरखाव	1,55,456.00		1,68,619.00
पूर्णांक करना (राउंड ऑफ)	1.50		-
नमूनन भराई शुल्क	1,47,74,646.00		1,19,00,516.00
स्टॉल ड्यूटी भत्ता	44,000.00		35,000.00
प्रशिक्षु वजीफा सामान्य	13,09,306.00		12,78,618.00
प्रशिक्षु वजीफा - अनुसूचित जाति	60,80,701.00		50,98,961.00
अन्य खर्च		15,53,51,872.22	2,71,93,417.62
कुल		15,53,51,872.22	21,68,79,896.62



अनुसूची-46 - निर्यातानुख अनुसंधान इलायची					
वेतन बैंड में वेतन	-			38,78,548.00	
जीएस टी भुगतान	31,474.22			-	
बायो एजेंट उत्पादन	48,173.00			3,81,923.80	
परामर्श शुल्क	56,685.00			2,79,252.00	
बीजों की लागत एवं पौधशाला इनपुट	13,500.00			7,500.00	
ईपीएफ उपदान	3,68,166.00			68,574.00	
फार्म विकास खर्च	30,525.00			3,37,102.00	
बाग व परिसर अनुसंधान खर्च	23,030.00			1,55,183.00	
सिंचाई उपकरण	8,556.94			-	
पूँजी के अतिरिक्त प्रयोगशाला खर्च	1,42,898.68			1,29,150.00	
श्रम मजदूरी नर्सरी और फार्म	3,72,129.00			84,69,376.00	
विद्युत् लागत मरम्मत एवं रखरखाव	24,15,200.00			15,41,731.00	
प्रशिक्षु वजीफा सामान्य	2,10,172.00			-	
प्रशिक्षु वजीफा अनुसंधानित जाति	15,67,957.00			-	
प्रशिक्षु वजीफा अनुसंधानित जाति	11,72,855.00			-	
धुलाई भत्ता				5,000.00	
कार्यालयों के विद्युत् खर्च				96,169.00	
उपदान				18,92,616.00	
स्थानीय परिवहन कर्मचारियों को प्रतिपूर्ति				830.00	
झाड़पोंछ लगाने का खर्च				26,351.00	
बैठक/समीनार खर्च				23,779.00	
मकान किराया भत्ता				17,43,959.00	
परिवहन भत्ता				2,37,024.00	
स्टाफ केलिए समाचारपत्र प्रतिपूर्ति				24,000.00	
महंगाई भत्ता				81,02,952.00	
टेलीफोन टेलीफोन कंपनियों को भुगतान				12,931.00	
छुट्टी नकदीकरण				4,33,964.00	



टेलीफोन (मोबाइल दूरभाष) कर्मचारियों के लिए सीधा	26,702.00
बच्चों का शैक्षणिक भत्ता	1,35,000.00
विविध व्यय	15,264.00
विशेष प्रतिपूरक भत्ता	1,18,800.00
चिकित्सा दावे की प्रतिपूर्ति कर्मचारी आईपी	92,307.00
विशेष ड्यूटी भत्ता (एसडीए) एनई	1,96,320.00
डाक शुल्क	4,982.00
बिजली की वस्तुओं की खरीद	39,835.00
वाहनों के लिए ईंधन	75,241.00
लेखकों को पारिश्रमिक	2,000.00
समाचार पत्रों की सदस्यता प्रतिपूर्ति	14,889.00
कर्मचारियों का यात्रा व्ययटीए खाद्य बिल डीटीए	1,64,187.00
स्थापना व्यय	22,156.66
चिकित्सा दावे की प्रतिपूर्ति कर्मचारी ओपी	65,830.00
मनोरंजन	6,037.00
मुद्रण और लेखन सामग्री	54,001.80
श्रम कल्याण व्ययखेत/नर्सरी	1,24,900.00
वाहन रखरखाव	24,650.00
मनोरंजन	19,225.00
धुलाई भत्ता	10,000.00
कृषि प्रयोजनों के लिए ईंधन	60,263.00
खेत विकास व्यय	14,54,439.00
डाक शुल्क	3,000.00
चिकित्सा दावे की प्रतिपूर्ति कर्मचारी आईपी	3,50,508.00
मसाला विस्तार प्रशिक्षु वेतनवेतन	4,68,064.00
पेंशन कर्म्युटेशन	62,90,044.00
एलटीसी व्यय	1,90,059.00
टेलीफोन स्थानों के लिए प्रतिपूर्ति	2,772.00



लेखकों को पारिश्रमिक	23,150.00
सेवानिवृत्तिनिपटान टीए	2,85,312.00
सफाई शुल्क	2,500.00
कर्मचारी कल्याण व्यय	26,300.00
पुस्तकालय सदस्यता	42,398.00
जनरेटर के लिए ईंधन	2,33,740.00
कर्मचारियों को समाचार पत्र प्रतिपूर्ति	15,000.00
टेलीफोन (मोबाइल भूमि) कर्मचारियों को सीधे	1,23,298.00
कंप्यूटर लेखन सामग्री और उपभोग्य वस्तुएं	2,750.00
कंप्यूटर रखरखाव	28,042.36
उर्वरक और खाद	8,84,919.00
बोनस	3,08,407.00
वाहन रखरखाव	3,54,138.00
परिवहन भत्ता	10,98,587.00
कर्मचारियों का यात्रा व्ययटीए खाद्य बिल टीटीए	7,94,683.00
एएमसी शुल्की	4,11,203.00
प्रशिक्षुओं के छात्रावास व्यय	9,190.00
स्थानीय परिवहन ऑटो और टैक्सी सीधा भुगतान	9,000.00
अखबारों की सदस्यतापार्टी भुगतान	91,651.00
मानदेय	9,840.00
स्थानीय परिवहन कर्मचारियों को प्रतिपूर्ति	2,290.00
लॉडिंग/अनलॉडिंग शुल्क	23,340.00
शोध अध्ययन	1,49,380.00
विद्युत वस्तुओं की खरीद	25,388.00
वाहनों के लिए ईंधन	3,61,332.00
बच्चों का शैक्षिक भत्ता	2,43,000.00
रसायन और कांच के बने पदार्थ जैसे अन्य प्रयोगशाला सामग्री	7,06,059.72
श्रम कल्याण व्ययखेत/नर्सरी	1,76,230.00



चिकित्सा दावे की प्रतिपूर्ति कर्मचारी ओ.पी.					1,48,020.00
कीटनाशक और कवकनाशी					1,09,370.00
कृषि मौसम विज्ञान					15,080.00
ग्रेच्युटी					82,44,873.00
छुट्टी नकदीकरण					45,15,314.00
अखबारों की सदस्यता प्रतिपूर्ति					12,652.00
टेलीफोन टेलीफोन कंपनियों को भुगतान					73,417.00
कार्यालयों का बिजली शुल्क					16,29,700.00
स्थापना व्यय					1,43,088.56
वॉच एंड वार्ड					71,000.00
कैटीन व्यय					83,905.00
विविध व्यय					1,17,290.00
प्रशिक्षण एचआरपी					4,000.00
मीटिंग/सेमिनार व्यय					4,66,298.00
अन्य व्यय					1,72,38,645.72
प्रिंटिंग और स्टेशनरी					96,979.00
कार्यालय किराया					33,000.00
शैक्षणिक वजीफा				64,61,321.84	36,595.00
कुल				64,61,321.84	7,73,59,746.62
अनुसूची-47 - गुणवत्ता सुधार					
बैंड में वेतन					1,89,37,319.00
बैठक और सेमिनार खर्च					1,24,515.00
सी जी एस टी इनपुट टैक्स			1,27,20,812.71		
एयर टिकट खर्च			46,998.00		52,948.00
ए एम सी शुल्क			79,64,497.89		58,60,247.00
रसायन और अन्य प्रयोगशाला सामग्री			2,59,93,323.22		
कोडेक्स खर्च			1,00,47,912.00		45,22,037.00
पूँजी के अलावा प्रयोगशाला खर्च			25,66,380.78		94,06,891.00



विविध खर्च	52,325.00	5,35,546.00
पी टी पी /आई एल सी कार्यक्रम	60,950.00	47,000.00
गुणवत्ता नियंत्रण मान्यता शुल्क	4,24,980.00	63,618.00
मान्यता प्राप्त प्रयोगशाला परीक्षण शुल्क	2,81,00,512.00	2,60,83,274.00
मरम्मत और रखरखाव प्रयोगशाला उपकरण	29,35,356.81	5,72,466.00
प्लॉट और मशीनरी की मरम्मत और रखरखाव	11,05,389.00	1,49,205.00
बिल्डिंग की मरम्मत और रखरखाव	2,19,584.60	1,07,259.00
राउंड ऑफ	6.79	-
महंगाई भत्ता		68,84,108.00
प्रयोगशाला उपकरण		13,07,244.00
प्रशिक्षुओं का वजीफा सामान्य	14,57,577.69	13,28,761.00
यात्रा भत्ते		2,53,515.00
प्रशिक्षण सामग्री		13,58,381.00
टेलीफोन स्थान पर प्रतिपूर्ति		63,734.00
स्पाइस एक्सटेंशन ट्रेनी वेतन		3,45,335.00
परामर्श शुल्क		14,84,376.00
लाइसेंस शुल्क		34,550.00
चिकित्सा दावे की प्रतिपूर्ति		6,12,173.00
मकान किराया भत्ता		35,18,244.00
परिवहन भत्ते		19,47,153.00
बिजली शुल्क		52,12,461.00
स्थापना खर्च		14,64,760.00
कूरियर शुल्क		3,94,292.00
बच्चों की शिक्षा भत्ते		3,51,000.00
हाउस कीपिंग शुल्क		6,61,815.00
वेच एंड वार्ड		8,80,614.00
प्रशिक्षुओं का वजीफा अनुसूचित जाति	1,80,91,249.00	1,75,27,040.00

स्थानीय परिवहन ऑटो				15,943.00	
छुट्टी नकदीकरण				89,809.00	
जल शुल्क				29,330.00	
एल टी सी खर्च				1,24,547.00	
अन्य व्यय				1,05,91,239.00	
स्थानांतरण यात्रा भत्ता			11,17,87,855.49	1,09,765.00	12,30,52,514.00
कुल				11,17,87,855.49	12,30,52,514.00
अनुसूची 48 मानव संसाधन विकास एवं कार्य					
जी एस टी भुगतान		3,143.00		-	
बैठक एवं सेमीनार खर्च		6,62,563.84		1,61,015.00	
गुणवत्ता सुधार प्रशिक्षण कार्यक्रम		16,98,944.00		4,98,750.00	
अनुसंधान खर्च				25,91,920.00	
प्रशिक्षु वजीफ़ा - अनुसूचित जाति		2,44,421.00		-	
प्रशिक्षण - मानव संसाधन विकास		3,31,300.00	29,40,371.84	33,66,234.00	66,17,919.00
कुल				29,40,371.84	66,17,919.00
अनुसूची-49 - बाह्य निधिबद्ध/ए एस आई डी ई योजनाएं					
ए एस आई डी ई - कोलकाला - पूंजी				-44,36,728.00	
ए एस आई डी ई - गुना - पूंजी				-26,84,746.00	
ए एस आई डी ई - टाइस सिक्किम		12,74,00,000.00			
पॉलि सक्केट का मूल्यांकन		3,83,574.96			
एस एच एम - जैव तकनीकी उत्पादन इकाई - खर्च				63,50,954.00	
आई सी ए आर - ए आई सी आर पी एस				12,85,423.00	
डी यू एस जाच केंद्र - राजस्व				50,050.00	
बायेंर परियोजना		6,40,933.72		4,84,074.72	
आई टी मंत्रालय की इ-स्याइस परियोजना		1,01,08,131.65		2,50,800.00	
डब्ल्यू टी ओ-एस टी डी एफ़ - राजस्व				56,53,578.00	
महिला वैज्ञानिक योजना				70.80	



स्पाइन्टोरस का मूल्यांकन - राजस्व				18,556.00	
पल्लूरामीन का मूल्यांकन	16,436.42				
मसाला पार्क की अवसंरचना	11,62,460.00			-	
कालीमिर्च पर एकीकृत परियोजना	20,859.00			-	
नैनो उर्वरकों का मूल्यांकन	75,004.72				
स्पाइन्टोरस का मूल्यांकन	10,70,485.01				
हल्दी प्रतिपूर्ति पर एम आई डी एच एकीकृत परियोजना	27,04,223.00				
मसालों के निर्यात में गुणवत्ता मानक	1,20,51,038.00				
हैक के मूल्यांकन पर अध्ययन	345.00				
सीजेंटा कवकनाशी - सक्लेशपुर	60,484.00				
डब्ल्यू टी ओ-एस टी डी एफ	58,04,266.00				
एस एच एम केरल परियोजना - आई सी आर आई	1,30,47,633.00				
स्पाइन्टोरस का मूल्यांकन - पूजी		17,45,45,874.48		-25,96,000.00	43,76,032.52
कुल		17,45,45,874.48			43,76,032.52
अनुपूर्वी-50 - स्पाइस एक्सचेंज इंडिया					
परामर्श शुल्क	10,16,400.00			31,50,000.00	31,50,000.00
कुल		10,16,400.00			31,50,000.00



विवरण	रकम (रुपयों में)	
	चालू वर्ष 2023-24	पिछले वर्ष 2022-23
अनुसूची-51 - बाहरी पार्टियों से अग्रिम/जमा		
अत्यकालीन जमा-सामान्य	11,17,34,177.00	15,25,71,005.00
अत्यकालीन जमा-पेंशन	17,14,59,029.00	
पार्टियों से बयाना जमा राशि एवं सुरक्षा जमा	20,00,229.00	15,25,71,005.00
कुल	28,51,93,435.00	15,25,71,005.00
अनुसूची-52 - विप्रेषण प्रतीक्षित वसूलियां		
विप्रेषण प्रतीक्षित वसूलियां	20,86,54,848.88	30,26,13,596.33
कुल	20,86,54,848.88	30,26,13,596.33
अनुसूची-53 - चालू देयताएं देय		
देय खाते व्यापार		8,41,512.00
देय विज्ञापन शुल्क		4,29,125.00
देय लेखा परीक्षा शुल्क		2,84,228.00
देय परामर्श/स्टिनेर शुल्क		-1,71,380.00
देय स्थापना व्यय		-31,87,440.00
देय प्रदर्शनियाँ और मेले		37,03,206.00
देय समूह बीमा दावा	25,27,124.00	
देय समूह बीमा	19,73,160.00	-3,780.00
देय जीवन बीमा निगम	25,77,089.00	
देय सीपीएफ	2,95,81,736.00	
देय एलटीसी		-1,65,201.00
देय प्रयोगशाला व्यय		-18,08,468.00
देय कानूनी व्यय		-2,96,800.00
अन्य जमा		-26,528.00
अन्य देय		39,09,216.00
भुगतान चयन		1,75,170.00



अन्य देय					-45,06,986.00	
मुद्रण और स्टेशनरी देय					11,45,156.00	
देय प्रतिपूर्ति					14,94,870.00	
अन्य देय					-14,52,375.00	
सेवानिवृत्ति लाभ देय			1,40,37,145.00			
ईपीएफ देय			16,10,240.00			
विशेष अग्रिम देय					7,560.00	
इमदाद देय					1,85,26,400.00	
सोसाइटी देय			1,95,57,580.00			
देय टेलीफोन व्यय					-8,959.00	
देय यात्रा व्यय					-22,010.00	
पेंशन कर्म्युटेशन			1,66,90,077.00		8,85,54,151.00	1,88,66,516.00
कुल					8,85,54,151.00	1,88,66,516.00
अनुसूची-54 - स्टाफ़ के लिए ब्याज सहित अग्रिम						
कंप्यूटर अग्रिम			57,020.00		1,00,000.00	1,00,000.00
कुल					57,020.00	1,00,000.00
अनुसूची-55 - स्टाफ़ के लिए ब्याज रहित अग्रिम						
यात्रा अग्रिम			20,216.00		13,29,057.00	
एल टी सी			79,150.00		7,35,000.00	
चिकित्सा अग्रिम			1,77,079.00		3,55,405.00	
					2,76,445.00	24,19,462.00
कुल					2,76,445.00	24,19,462.00

महत्वपूर्ण लेखा नीतियाँ व लेखों पर टिप्पणियाँ

अनुसूची - 56 - लेखाकरण नीतियाँ

1. लेखाकरण परिपाटी

वेतन के बकाया, महंगाई भत्ता यदि कोई हो, छुट्टी नकदीकरण, सेवानिवृत्ति लाभ आदि को छोड़कर आयव्यय लेखे और तुलनपत्र की तैयारी में बोर्ड आम तौर पर लेखांकन के प्रोद्भवन आधार को अपनाता है, जिनका नकद आधार पर हिसाब लगाया जाता है। प्रयोगशाला और अन्य कार्यालय उपकरणों के वार्षिक रखरखाव शुल्क भी वास्तविक नकदी आधार पर लेखाबद्ध किए जाते हैं। वित्तीय विवरण परंपरागत लागत परिपाटी के आधार पर तैयार किए जाते हैं।

2. मालसूची मूल्यांकन

आई सी ए आई द्वारा जारी, लेखाकरण मानक 2, मालसूचियों के मूल्यांकन के अनुसार, मालसूचियों का मूल्य, लागत में या वसूल करने योग्य निवल मूल्य, जो भी कम हो, में लगाया जाता है। जैसेकि 31-03-2024 को है, मालसूची का शेष स्टॉक 1,26,91,436.10/- रुपए का है, जिसमें इलायची, कॉफी, कालीमिर्च और रसायन शामिल हैं।

3. निवेश

जहाँ पर लागू हो, निवेशों को "दीर्घकालीन निवेश" और "चालू निवेश" के रूप में वर्गीकृत किया जाता है। दीर्घकालीन निवेशों को लागत पर लिया जाता है। चालू निवेशों को निम्नतम लागत एवं उचित मूल्य में लिया जाता है।

4. स्थिर परिसंपत्तियाँ

स्थिर परिसंपत्तियाँ आवक मालभाडा, शुल्क, कर, प्रत्यक्ष व्यय और अभिग्रहण से संबंधित व्यय को मिलाकर अभिग्रहण या निर्माण की लागत में दिखाई जाती है।

5. मूल्यहास

बोर्ड ने 01-04-2008 से लेकर अपनी स्थिर परिसंपत्तियों पर आयकर नियमों में उल्लिखित दरों में मूल्यहास लगाया है। सभी परिसंपत्तियों पर मूल्यहास को अवलिखित मूल्य (डब्ल्यू डी वी) तरीके के आधार पर प्रदान किया जाता है। वर्ष के दौरान परिसंपत्तियों जिसका प्रयोग 180 दिनों से कम समय के लिए किया जाता है, की जोड़ाई के संबंध में मूल्यहास, लागू दर के आधे में प्रदान किया गया है।

6. विदेशी मुद्रा लेनदेन

विदेशी मुद्रा में आँकी गई लेनदेन की गणना आई सी ए आई द्वारा जारी ए एस-11 का अनुपालन करते हुए ऐसी लेनदेन की तारीख को प्रचलित विनिमय दर पर की जाती है।

7. राजस्व मान्यता

(क) सहायता अनुदान और इमदाद: बोर्ड के योजनाधीन कार्यक्रमों के लिए वित्तीय सहायता भारत सरकार के सहायता अनुदानों और इमदादों के ज़रिए प्राप्त हो जाती है। इनका लेखा प्राप्ति के आधार पर किया जाता है। बोर्ड द्वारा सरकार को प्रस्तुत की जाने वाले वार्षिक बजट के अनुमोदन के ज़रिए यह प्राप्त की जाती है।

(ख) आंतरिक और अतिरिक्त बजटीय संसाधन: प्राप्ति के प्रमुख स्रोत मसाले नमूनों के विश्लेषणात्मक चार्ज, पादपों, फार्म उत्पादों की बिक्री से आय, पत्रिकाओं/सावधि प्रकाशनों के लिए प्राप्त चंदा, निर्यातकों से प्राप्त रजिस्ट्रीकरण शुल्क और मसालापार्कों से प्राप्त विकास चार्ज, प्रयोक्ता शुल्क व पट्टे का किराया आदि हैं। इन्हें प्रोद्भवन आधार पर पहचाना जाता है।



8. सरकारी अनुदान/इमदाद

8.1 सरकारी अनुदानों/इमदादों का हिसाब वसूली के आधार पर रखा जाता है।

8.2 सरकारी अनुदान को भारतीय चार्टर्ड लेखाकार संस्थान द्वारा जारी एएस-12 के अनुपालनार्थ पुंजी दृष्टिकोण और आय दृष्टिकोण, जो भी लागू हो, के अधीन लिया जाता है।

9. सेवानिवृत्ति लाभ

कर्मचारियों के सेवानिवृत्ति लाभ; नामत उपादान, पेंशन सारांशाकरण के लिए प्रावधान और संचित छुट्टियों के नकदीकरण लाभ के लिए प्रावधान वर्ष 2021-22 के दौरान बीमांकिक मूल्यांकन के अनुसार खाते में किया जाता है। मूल्यांकन रिपोर्ट के अनुसार कर्मचारी लाभ 348.72 करोड़ रुपए है, जिसमें से बोर्ड ने 31.03.2023 तक 275.77 करोड़ रुपए पहले ही प्रदान किया है। वित्तीय वर्ष 2023-24 के लिए नीचे दिए गए विवरण के अनुसार 24.77 करोड़ रुपए की राशि प्रदान की गई है:

1. समूह अधिवार्षिता - 19.07 करोड़ रुपए
2. समूह उपदान - 2.90 करोड़ रुपए
3. छुट्टी का नकदीकरण - 2.80 करोड़ रुपए

10. परिसंपत्तियों की क्षति

जैसे कि तुलनपत्र की तारीख को है, बोर्ड ने आई सी ए आई द्वारा जारी लेखांकन मानक 28 के अनुसरण में परिसंपत्तियों के वसूलीयोग्य मूल्य का मूल्यांकन किया है। जैसे कि तुलनपत्र की तारीख में है, क्षतिहानि, यदि कोई है तो, का पता लगाने के लिए परिसंपत्तियों की रखावराशि की समीक्षा की गई। जैसेकि मूल्यांकन तारीख को है, परिसंपत्तियों की वसूलीयोग्य राशि प्रत्येक परिसंपत्तियों की रखावराशि से अधिक है। बोर्ड ने वित्तीय विवरणी में किसी क्षतिहानि के लिए अपने में कोई प्रावधान नहीं बनाया है।

11. सामान्य भविष्य निधि

बोर्ड के सामान्य भविष्य निधि के खातों को अनुसूची संख्या 3 के तहत दिखाया गया है।

अनुसूची-57. लेखाओं पर टिप्पणी

1. मसालों के निर्यात में गुणवत्ता मानकों के रखरखाव के लिए उद्दिष्ट निधि

बोर्ड ने मसालों के निर्यात में गुणवत्ता मानक बनाए रखने के एकल लक्ष्य के साथ कोच्ची, मुम्बई, गुण्टूर, दिल्ली के नरेला, तूत्तिकोरिन, चेन्नई, कोलकाता और गुजरात के कांडला में गुणवत्ता मूल्यांकन प्रयोगशालाएँ (गु.मू.प्र.) पहले ही स्थापित की हैं। बोर्ड कोलकाता में भी गुणवत्ता मूल्यांकन प्रयोगशाला स्थापित करने की प्रक्रिया में है। स्पाइसेस बोर्ड निर्यातकों से विश्लेषणात्मक चार्ज एकत्रित करता है और गुणवत्ता उन्नयन, मसालों के अंतर्राष्ट्रीय मानकों में सामंजस्य और वैश्विक मानकों के साथ अपनी प्रक्रियाओं के बेंचमार्किंग के लिए उसके एक हिस्से का उपयोग करता है। बोर्ड निर्यात संवर्धन का प्रयास भी करता है, जिसमें प्रचार, ब्रैंडिंग, विपणन, भारतीय मसालों की उत्कृष्ट गुणवत्ता को विशेष महत्व देना और मसाला भवन प्रमाणन शामिल है। इस लक्ष्य की पूर्ति के लिए, बोर्ड ने वर्ष 2023-24 के दौरान, संगृहीत विश्लेषणात्मक चार्ज में से 2.00 करोड़ रु. की राशि उद्दिष्ट की है।

2. मसाला पाकों की अवसंरचना के रखरखाव के लिए उद्दिष्ट निधि

बोर्ड ने मसाला उत्पादक क्षेत्रों के समीप मसालों के फसलोत्तर व प्रसंस्करण कार्य, दोनों के लिए अंतर्राष्ट्रीय मानकों के बराबर की सामान्य अवसंरचना सुविधाएँ उपलब्ध कराने के उद्देश्य से मध्यप्रदेश के छिन्दवाडा और गुना, केरल के पुट्टडी, राजस्थान के



जोधपुर और कोट्टा, तमिलनाडु के शिवगंगा, आंध्र प्रदेश के गुंटूर, उत्तर प्रदेश के रायबरेली में मसाला पार्कों की स्थापना पहले ही की है। उपर्युक्त मसाला पार्कों की स्थापना हेतु खर्च का वित्तीय प्रबंधन प्लान निधि और ए एस आई डी ई से प्राप्त सहायता दोनों से किया जाता है, जो इस कार्य के लिए पर्याप्त नहीं होगा। मसाला पार्क के रखरखाव के लिए भी प्रयाप्त रकम अपेक्षित है। अतः विकास चार्ज/पट्टा राशि तथा प्रयोक्ता शुल्क के रूप में प्रवृत्त मसाला पार्कों से प्राप्त आय, जो कि 0.75 करोड़ रुपए है, को मसाला पार्कों को पूरा करने/उनके रखरखाव के लिए उद्दिष्ट की गई है।

3. स्पाइसेस बोर्ड कर्मचारी पेंशन निधि के लिए उद्दिष्ट निधि

बोर्ड की वर्ष 2013-2014 की लेखापरीक्षा रिपोर्ट पर विचार करते हुए प्रधान निदेशक वाणिज्यिक लेखापरीक्षा (पी डी सी ए) ने पेंशन, उपादान और छुट्टि के नकदीकरण के रूप में स्पाइसेस बोर्ड द्वारा कर्मचारियों के विषय में देयताओं के लिए कोई प्रावधान न होने के कारण 111.69 करोड़ रु. का वस्तुगत प्रभाव पाया है। तदनुसार बोर्ड को पी डी सी ए के सामने मंत्रालय से इस संबंध में एक सुविधापत्र प्रस्तुत करना पड़ा था कि व्यय विभाग, वित्त मंत्रालय के परामर्श से जो और जैसा निर्णय लिया जाता है, बोर्ड की अनुमोदित बजट के भाग के रूप में संबंधित वर्षों में सेवानिवृत्त होनेवाले/सेवानिवृत्त कर्मचारियों से संबंधित पेंशन देयताओं की पूर्ति के लिए आवश्यक प्रावधान बनाया जाएगा।

इन परिस्थितियों में, बोर्ड इस उद्देश्य की पूर्ति हेतु कर्मचारियों के लिए एक पेंशन निधि स्थापित करना उचित मानता है। तदनुसार इस संबंध में, जैसे कि 31-03-2021 को है, बोर्ड की पेंशनदेयताओं का एक बीमांकिक मूल्यांकन तैयार करने का कार्य एक एजेंसी को सौंपा गया। बीमांकिक मूल्यांकन, जैसेकि 31.03.2021 को है, 348.72 करोड़ रुपए (319.07 करोड़ रुपए पेंशन के लिए, 18.54 करोड़ रुपए उपदान के लिए और 11.11 करोड़ रुपए छुट्टी नकदीकरण के लिए) है।

सेवानिवृत्ति लाभ के रूप में बोर्ड की देयताओं की पूर्ति के लिए बोर्ड ने स्पाइसेस बोर्ड कर्मचारी पेंशन निधि के रूप में प्रारंभिक तौर पर वर्ष 2023-24 के लिए 10 करोड़ रुपए, जैसेकि पिछले साल किया था, वर्ष 2023-24 में प्राप्त विश्लेषणात्मक शुल्क में से उद्दिष्ट किए हैं। अपेक्षित राशि जमा होने तक या मंत्रालय से बजटीय निर्माचन या दूसरे तरीके से यह प्राप्त होने तक, यह प्रक्रिया जारी रहेगी। इस प्रकार से उद्दिष्ट राशि राष्ट्रीयकृत बैंकों में आवधिक जमा में जमा की गई है।

4. बाहरी एजेंसियों से प्राप्त निधियाँ

ए एस आई डी ई/बाहरी एजेंसियों से प्राप्त निधियों को एक राष्ट्रीयकृत बैंक के खाते के ज़रिए संचालित किया जाता है। किसी एक योजना के तहत प्राप्त निधि उस योजना के लिए प्रस्तावित व्यय के लिए पर्याप्त नहीं होती। ऐसे मामलों में कमियों को पूरा करने के लिए बोर्ड की निधियों का उपयोग किया जाता है। एएसआईडीई/बाहरी एजेंसियों के तहत निधीयन भारत सरकार द्वारा निर्माचित प्लान/नॉनप्लान निधि से भिन्न, विनिर्दिष्ट अवधि के लिए होता है। वैसे ही, बोर्ड की निधियों व योजना निधियों के लेखों का रखरखाव व्यावहारिक सुविधा के लिए एकसाथ किया जाता है।

1. अनुसूची-3 में, टीआईईएस-सिक्किम के तहत बंदोबस्ती निधि, 01.04.2023 को अथ शेष 8.87 करोड़ रुपये है। सिक्किम में मसाला कॉम्प्लेक्स के निर्माण के लिए संपूर्ण धनराशि सीपीडब्ल्यूडी गंगटोक को अंतरित कर दी गई थी। उपलब्ध 098 करोड़ रुपए की शेष निधि टीआईईएस निधि के निवेश के लिए अर्जित ब्याज से संबंधित है।

2. अनुसूची-3 में, एसएचएम केरल के तहत बंदोबस्ती निधि, 01.04.2023 को अथ शेष 1.30 करोड़ रुपये है; जिसमें से इलायची में कीटनाशकों के परीक्षण के लिए जीसीएमएस-एमएस मशीन प्राप्त करने के लिए 1.27 करोड़ रुपये का भुगतान किया गया था। इसे बोर्ड की लेखा बहियों में आस्ति के रूप में नहीं दर्शाया गया है क्योंकि यह योजना बाह्य रूप से वित्तपोषित है।

5. स्थिर परिसम्पत्तियों में परिवर्धन - प्लान निधि (समग्र निधि में अंतरित)

बोर्ड द्वारा प्राप्त अनुदान सामान्य प्रयोजन के अनुदान है। बोर्ड की विभिन्न योजनाओं/कार्यक्रमों के कार्यान्वयन के लिए अनुदान प्राप्त किए जाते हैं। निधियों का उपयोग किसानों तथा निर्यातकों के लिए अवसंरचना सुविधाएं प्रदान करने हेतु स्थिर



परिसम्पत्तियों की स्थापना या अधिग्रहण केलिए भी किया जाता है। इन्हीं निधियों से बोर्ड के परिचालन व्यय की पूर्ति भी की जाती है। चूंकि अनुदान विनिर्दिष्ट रूप से स्थिर परिसम्पत्तियों के अधिग्रहण केलिए उद्दिष्ट नहीं है, परिसंपत्ति मूल्य से अनुदान राशि की कटौती करने या उसे आस्थगित राजस्व के रूप में समझने का सवाल नहीं उठता।

6. बाह्य निधिक/ ए एस आई डी ई योजनाओं से कराया गया जमा

जैसेकि 31.03.2024 को है जमा खातों में बैंक में शेष राशि, बाह्य निधिक/ए एस आई डी ई योजनाओं से कराई गई 132.43 करोड़ रु. की जमा राशि सहित 244.18 करोड़ रु. की है।

7. आकस्मिक देयताएँ

1.1 संस्था के खिलाफ के दावे जो ऋण के रूप में अभिस्वीकृत नहीं किए गए रु. शून्य (पिछले वर्ष रु. शून्य)

1.2 इनके बारे में कि:

- संस्था द्वारा की और से दी गई बैंक गैरंटी रु. शून्य (पिछले वर्ष रु. शून्य)
- संस्था की ओर से बैंक द्वारा खोले गए साखपत्र रु. शून्य (पिछले वर्ष 1.74 करोड़ रुपए)
- बैंकों के साथ भुनाए गए बिल रु. शून्य (पिछले वर्ष रु. शून्य)

1.3 निम्नलिखित बातों पर विवादग्रस्त माँग: आयकर रु. शून्य (पिछले वर्ष रु. शून्य) बिक्री कर रु. शून्य (पिछले वर्ष रु. शून्य), नगरपालिका कर: शून्य (पिछले वर्ष रु. शून्य)

1.4 आदेशों के गैर निष्पादन के लिए व्यक्तियों से प्राप्त, लेकिन संस्था द्वारा विरोध किए गए दावे के बारे में रु. शून्य (पिछले वर्ष रु. शून्य)

1.5 कोलकाता उच्च न्यायालय में सिवकॉन कंस्ट्रक्शन (पी) लिमिटेड के साथ 9.77 करोड़ रुपये का मध्यस्थता मामला लंबित है। लेकिन कार्य-आदेश के अनुसार यदि ठेकेदार निर्धारित समय में कार्य पूरा कर लेता है तो शेष कार्य के निपटान के लिए केवल 0.65 करोड़ रुपये ही लंबित हैं। इस पर विचार करते हुए, ठेकेदार द्वारा किया गया दावा न्यायोचित नहीं है और इसलिए ठेकेदार द्वारा दावा की गई विशाल राशि के लिए आकस्मिक दायित्व प्रदान नहीं किया जाता है।

8. पूंजी प्रतिबद्धताएँ

पूंजी लेखे पर जो संविदाएँ बनाए जाने हेतु बाकि हैं और नहीं प्रदान की गई हैं, उनका आकलित मूल्य (अग्रिम का निवल) के लिए रु. शून्य (पिछले वर्ष रु. शून्य)

9. चालू परिसंपत्तियाँ, ऋण और अग्रिम CURRENT ASSETS, LOANS AND ADVANCES

प्रबंधन की राय में, कारोबार के सामान्य क्रम में चालू परिसंपत्तियों, ऋण और अग्रिम का वसूल किया गया मूल्य कम से कम तुलनपत्र में दर्शाए कुल रकम के तत्तुल्य हैं।

10. कराधान

स्पाइसेस बोर्ड का आय आयकर अधिनियम 1961 की धारा 29ए के अधीन छूट प्राप्त है, आयकर के लिए कोई भी प्रावधान आवश्यक नहीं माना गया है।



11.1 सी.आई.एफ. आधार पर आयातों के संगणित मूल्य

विवरण	मुद्रा				
	युएसडी	यूरो	एसजीडी	एयुडी	जीबीपी
तैयार माल की खरीद	शून्य	शून्य	शून्य	शून्य	शून्य
पूंजी माल	शून्य	शून्य	शून्य	शून्य	शून्य
भंडारण, अतिरिक्त और उपभोज्य	793	5,596.48	शून्य	शून्य	525
अन्य	शून्य	शून्य	शून्य	शून्य	शून्य

11.2 विदेशी मुद्राओं में व्यय

विवरण	मुद्रा				
	युएसडी	यूरो	एसजीडी	एयुडी	जीबीपी
क यात्रा	6,391	3,770	शून्य	शून्य	7,457
ख बैंकों व वित्तीय संस्थाओं में विदेशी मुद्रा में विप्रेषण और ब्याज भुगतान	शून्य	शून्य	शून्य	शून्य	शून्य
ग व्यापार मेले में स्टॉल भाड़ा	शून्य	शून्य	शून्य	शून्य	शून्य
घ अन्य व्यय	शून्य	शून्य	शून्य	शून्य	शून्य
बैठकें व सेमिनार	शून्य	शून्य	शून्य	शून्य	शून्य
अन्य	शून्य	शून्य	शून्य	शून्य	शून्य
बिक्री पर कमीशन	शून्य	शून्य	शून्य	शून्य	शून्य
ड कानूनी एवं व्यावसायिक खर्च	शून्य	शून्य	शून्य	शून्य	शून्य

11.3 अर्जन

एफ ओ बी आधार पर निर्यातों का मूल्य शून्य


11.4 लेखापरीक्षकों को मेहनताना:

लेखापरीक्षकों के रूप में

- कराधान मामले शून्य
- प्रबंधन सेवा के लिए शून्य
- अन्य शून्य

12. पूंजी निधि

जैसा कि 01.04.2023 को है निधि का शेष (-)1,64,55,37,940.65 रुपए था। निधि का समूचा स्रोत केंद्र सरकार से प्राप्त आबंटन था। अतः वर्ष के दौरान पूंजी के रूप में संगठन की अपेक्षा के लिए सरकार से प्राप्त राशि को निधि में जोड़ाई के रूप में दिखाया गया था। वर्ष के लिए आय की अपेक्षा व्यय की अधिकता 11,66,52,435.1 रुपए का था, जिसे निधि से घटाया गया है। जैसेकि 31-3-2024 को है निधि का शेष (-)1,76,21,90,375.75 रुपए है। योजना एवं गैर-योजना के अधीन स्थाई परिसंपत्तियों के अभिग्रहण के लिए अनुदान के रूप में वर्ष के दौरान प्राप्त निधि को विशेष उपयोग के लिए उद्दिष्ट निधि के रूप में नहीं माना गया है क्योंकि यह किसी विशेष परिसंपत्ति के लिए रखी निधि नहीं है। संगठन ने वर्ष के दौरान



किसी पूंजीगत रिज़र्व, पुनर्मूल्यांकन रिज़र्व और विशेष रिज़र्व नहीं बनाया है। कोई सामान्य रिज़र्व भी नहीं है।

13. अन्य

बोर्ड ने वर्ष के दौरान राष्ट्रीय सूचना विज्ञान केंद्र (एनआईसी) द्वारा विकसित एकीकृत लेखा सॉफ्टवेयर को सफलतापूर्वक लागू किया है। इस कार्यान्वयन का उद्देश्य वित्तीय प्रक्रियाओं को सुव्यवस्थित करना, लेखांकन रिकॉर्ड में सटीकता बढ़ाना और वित्तीय प्रबंधन में समग्र दक्षता में सुधार करना है। सॉफ्टवेयर एकीकरण वास्तविक समय की वित्तीय रिपोर्टिंग, नियामक आवश्यकताओं के साथ बेहतर अनुपालन और अधिक प्रभावी आंतरिक नियंत्रण की सुविधा प्रदान करेगा। इसके अतिरिक्त, इससे मैनुअल त्रुटियों को कम करने और समय बचाने की उम्मीद है, जिससे बोर्ड रणनीतिक वित्तीय योजना और निर्णय लेने पर ध्यान केंद्रित कर सकता है।

पिछले वर्ष के अनुरूप अंकों को, जहाँ कहीं आवश्यक हो, पुनःवर्गीकृत/पुनः क्रमीकृत किया गया है।

पिछले वर्षों से संबंधित विशेष अग्रिम वर्ष के दौरान निपटाया जाता है। विशेष अग्रिम की निवल प्राप्ति (दिए गए अग्रिम को घटाकर) वर्ष के लिए प्राप्ति और भुगतान खाते के प्राप्ति हिस्से में दिखाई जाती है।

एक से 57 तक की अनुसूचियाँ, तुलनपत्र, जैसेकि 31.03.2024 को है, के अनुबंध के रूप में दी गई हैं और उस तारीख को समाप्त वर्ष के लिए आय एवं व्यय लेखे तथा प्राप्ति एवं अदायगी लेखे का एक अभिन्न अंग बनती हैं।

(ह.)

निदेशक (वित्त)

(ह.)

सचिव

